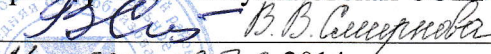



Муниципальное общеобразовательное учреждение  
«Шумиловская средняя общеобразовательная школа»

УТВЕРЖДАЮ:

Директор МОУ «Шумиловская СОШ»


  
«11» сентября 2014 г.

Рассмотрено на методическом  
объединении учителей начальных классов

  
Протокол № 01 от 26.08.2014 г.

Рассмотрено:

Зам. директора МОУ «Шумиловская СОШ»

  
«11» сентября 2014 г.

Протокол заседания методического  
совета школы № 01 от 11.09.2014 г.

Рабочая программа по русскому языку  
для 3 класса на 2014 – 2015 учебный год,  
4 класса на 2015 – 2016 учебный год  
(система учебников «Школа России»)

Разработчик программы:  
**Чехлыстова Татьяна Николаевна**  
Педагогический стаж 29 лет  
Высшая категория

2014 год

## I. ПОЯСНИТЕЛЬНАЯ ЗАПИСКА

Рабочая программа составлена на основе Федерального государственного образовательного стандарта начального общего образования, Примерной программы начального общего образования на основе авторской программы «Русский язык. 1-4 класс» авторов В.П.Канакиной, В.Г.Горецкого, М.В.Бойкиной, М.Н.Дементьевой, Н.А.Стефаненко.(учебно-методический комплект «Школа России»).

Предмет «Русский язык» играет важную роль в реализации основных целевых установок начального образования: становлении основ гражданской идентичности и мировоззрения; формировании основ умения учиться и способности к организации своей деятельности; духовно-нравственном развитии и воспитании младших школьников.

Содержание предмета направлено на формирование функциональной грамотности и коммуникативной компетентности. Русский язык является для младших школьников основой всего процесса обучения, средством развития их мышления, воображения, интеллектуальных и творческих способностей, основным каналом социализации личности.

Изучение русского языка в начальных классах — первоначальный этап системы лингвистического образования и речевого развития, обеспечивающий готовность выпускников начальной школы к дальнейшему образованию.

**Целями** изучения предмета «Русский язык» в начальной школе являются:

- ознакомление учащихся с основными положениями науки о языке и формирование на этой основе знаково-символического восприятия и логического мышления учащихся;
- формирование коммуникативной компетенции учащихся: развитие устной и письменной речи, монологической и диалогической речи, а также навыков грамотного, безошибочного письма как показателя общей культуры человека.

Программа определяет ряд практических **задач**, решение которых обеспечит достижение основных целей изучения предмета:

- развитие речи, мышления, воображения школьников, умения выбирать средства языка в соответствии с целями, задачами и условиями общения;
- формирование у младших школьников первоначальных представлений о системе и структуре русского языка: лексике, фонетике, графике, орфоэпии, морфемике (состав слова), морфологии и синтаксисе;
- формирование навыков культуры речи во всех её проявлениях, умений правильно писать и читать, участвовать в диалоге, составлять несложные устные монологические высказывания и письменные тексты;
- воспитание позитивного эмоционально-ценностного отношения к русскому языку, чувства сопричастности к сохранению его уникальности и чистоты; пробуждение познавательного интереса к языку, стремления совершенствовать свою речь.

Программа направлена на реализацию средствами предмета «Русский язык» основных задач образовательной области «Филология»:

- формирование первоначальных представлений о единстве и многообразии языкового и культурного пространства России, о языке как основе национального самосознания;
- развитие диалогической и монологической устной и письменной речи;
- развитие коммуникативных умений;
- развитие нравственных и эстетических чувств;
- развитие способностей к творческой деятельности.

## II. ОБЩАЯ ХАРАКТЕРИСТИКА

*Систематический* курс русского языка представлен в программе следующими содержательными линиями:

- система языка (основы лингвистических знаний): лексика, фонетика и орфоэпия, графика, состав слова (морфемика), грамматика (морфология и синтаксис);
- орфография и пунктуация;
- развитие речи.

Содержание курса имеет концентрическое строение, предусматривающее изучение одних и тех же разделов и тем в каждом классе. Такая структура программы позволяет учитывать степень подготовки учащихся к восприятию тех или иных сведений о языке, обеспечивает постепенное возрастание сложности материала и организует комплексное изучение грамматической теории, навыков правописания и развития речи.

Языковой материал обеспечивает формирование у младших школьников первоначальных представлений о системе и структуре русского языка с учётом возрастных особенностей младших школьников, а также способствует усвоению ими норм русского литературного языка. Изучение орфографии и пунктуации, а также развитие устной и письменной речи учащихся служит решению практических задач общения и формирует навыки, определяющие культурный уровень учащихся.

Программа направлена на формирование у младших школьников представлений о языке как явлении национальной культуры и основном средстве человеческого общения, на осознание ими значения русского языка как государственного языка Российской Федерации, языка межнационального общения.

В программе выделен раздел «Виды речевой деятельности». Его содержание обеспечивает ориентацию младших школьников в целях, задачах, средствах и значении различных видов речевой деятельности (слушания, говорения, чтения и письма). Развитие и совершенствование всех видов речевой деятельности заложит основы для овладения устной и письменной формами языка, культурой речи. Учащиеся научатся адекватно воспринимать звучащую и письменную речь, анализировать свою и оценивать чужую речь, создавать собственные монологические устные высказывания и письменные тексты в соответствии с задачами коммуникации. Включение данного раздела в программу усиливает внимание к формированию коммуникативных умений и навыков, актуальных для практики общения младших школьников.

Содержание систематического курса русского языка представлено в программе как совокупность понятий, правил, сведений, взаимодействующих между собой, отражающих реально существующую внутреннюю взаимосвязь всех сторон языка: фонетической, лексической, словообразовательной и грамматической (морфологической и синтаксической).

Знакомясь с единицами языка разных уровней, учащиеся усваивают их роль, функции, а также связи и отношения, существующие в системе языка и речи. Усвоение морфологической и синтаксической структуры языка, правил строения слова и предложения, графической формы букв осуществляется на основе формирования символическо-моделирующих учебных действий с языковыми единицами. Через овладение языком — его лексикой, фразеологией, фонетикой и графикой, богатейшей словообразовательной системой, его грамматикой, разнообразием синтаксических структур — формируется собственная языковая способность ученика, осуществляется становление личности.

Значимое место в программе отводится темам «Текст», «Предложение и словосочетание». Они наиболее явственно обеспечивают формирование и развитие коммуникативно-речевой компетенции учащихся. Работа над текстом предусматривает формирование речевых умений и овладение речеведческими сведениями и знаниями по языку, что создаст действенную основу для обучения школьников созданию текстов по

образцу (изложение), собственных текстов разного типа (текст-повествование, текст-описание, текст-рассуждение) и жанра с учётом замысла, адресата и ситуации общения, соблюдению норм построения текста (логичность, последовательность, связность, соответствие теме и главной мысли и др.), развитию умений, связанных с оценкой и самооценкой выполненной учеником творческой работы.

Работа над предложением и словосочетанием направлена на обучение учащихся нормам построения и образования предложений, на развитие умений пользоваться предложениями в устной и письменной речи, на обеспечение понимания содержания и структуры предложений в чужой речи. На синтаксической основе школьники осваивают нормы произношения, процессы словоизменения, формируются грамматические умения, орфографические и речевые навыки.

Программа предусматривает формирование у младших школьников представлений о лексике русского языка. Освоение знаний о лексике способствует пониманию материальной природы языкового знака (слова как единства звучания и значения); осмыслению роли слова в выражении мыслей, чувств, эмоций; осознанию словарного богатства русского языка и эстетической функции родного слова; овладению умением выбора лексических средств в зависимости от цели, темы, основной мысли, адресата, ситуаций и условий общения; осознанию необходимости пополнять и обогащать собственный словарный запас как показатель интеллектуального и речевого развития личности.

Серьёзное внимание уделяется в программе формированию фонетико-графических представлений о звуках и буквах русского языка. Чёткое представление звуковой и графической формы важно для формирования всех видов речевой деятельности: аудирования, говорения, чтения и письма.

Важная роль отводится формированию представлений о грамматических понятиях: словообразовательных, морфологических, синтаксических. Усвоение грамматических понятий становится процессом умственного и речевого развития: у школьников развиваются интеллектуальные умения анализа, синтеза, сравнения, сопоставления, классификации, обобщения, что служит основой для дальнейшего формирования общеучебных, логических и познавательных (символично-моделирующих) универсальных действий с языковыми единицами.

Программа предусматривает изучение орфографии и пунктуации на основе формирования универсальных учебных действий. Сформированность умений различать части речи и значимые части слова, обнаруживать орфограмму, различать её тип, соотносить орфограмму с определённым правилом, выполнять действие по правилу, осуществлять орфографический самоконтроль является основой грамотного, безошибочного письма.

Содержание программы является основой для овладения учащимися приёмами активного анализа и синтеза (применительно к изучаемым единицам языка и речи), сопоставления, нахождения сходств и различий, дедукции и индукции, группировки, абстрагирования, систематизации, что, несомненно, способствует умственному и речевому развитию. На этой основе развивается потребность в постижении языка и речи как предмета изучения, выработке осмысленного отношения к употреблению в речи основных единиц языка.

Программой предусмотрено целенаправленное формирование первичных навыков работы с информацией. В ходе освоения русского языка формируются умения, связанные с информационной культурой: читать, писать, эффективно работать с учебной книгой, пользоваться лингвистическими словарями и справочниками. Школьники будут работать с информацией, представленной в разных форматах (текст, рисунок, таблица, схема, модель слова, памятка). Они научатся анализировать, оценивать, преобразовывать и представлять полученную информацию, а также создавать новые информационные

объекты: сообщения, отзывы, письма, поздравительные открытки, небольшие сочинения, сборники творческих работ, классную газету и др.

Программа предполагает организацию проектной деятельности, которая способствует включению учащихся в активный познавательный процесс. Проектная деятельность позволяет закрепить, расширить, углубить полученные на уроках знания, создаёт условия для творческого развития детей, формирования позитивной самооценки, навыков совместной деятельности со взрослыми и сверстниками, умений сотрудничать друг с другом, совместно планировать свои действия, вести поиск и систематизировать нужную информацию.

### **III. ОПИСАНИЕ МЕСТА ПРЕДМЕТА В УЧЕБНОМ ПЛАНЕ.**

На изучение русского языка в начальной школе выделяется **675 ч. В 1 классе — 165 ч** (5 ч в неделю, 33 учебные недели): из них **115 ч** (23 учебные недели) отводится урокам обучения письму в период обучения грамоте и **50 ч** (10 учебных недель) — урокам русского языка.

**Во 2—4 классах** на уроки русского языка отводится по **170 ч** (5 ч в неделю, 34 учебные недели в каждом классе).

### **IV. ЛИЧНОСТНЫЕ, МЕТАПРЕДМЕТНЫЕ И ПРЕДМЕТНЫЕ РЕЗУЛЬТАТЫ ОСВОЕНИЯ УЧЕБНОГО ПРЕДМЕТА «РУССКИЙ ЯЗЫК»**

#### **Личностные:**

1. Формирование чувства гордости за свою Родину, российский народ и историю России; осознание своей этнической и национальной принадлежности, формирование ценностей многонационального российского общества; становление гуманистических и демократических ценностных ориентаций.

2. Формирование целостного, социально ориентированного взгляда на мир в его органичном единстве и разнообразии природы, народов, культур и религий.

3. Формирование уважительного отношения к иному мнению, истории и культуре других народов.

4. Овладение начальными навыками адаптации в динамично изменяющемся и развивающемся мире.

5. Принятие и освоение социальной роли обучающегося, развитие мотивов учебной деятельности и формирование личностного смысла учения.

6. Развитие самостоятельности и личной ответственности за свои поступки, в том числе в информационной деятельности, на основе представлений о нравственных нормах, социальной справедливости и свободе.

7. Формирование эстетических потребностей, ценностей и чувств.

8. Развитие этических чувств, доброжелательности и эмоционально-нравственной отзывчивости, понимания и сопереживания чувствам других людей.

9. Развитие навыков сотрудничества со взрослыми и сверстниками в различных социальных ситуациях, умения не создавать конфликтов и находить выходы из спорных ситуаций.

Формирование установки на безопасный, здоровый образ жизни, мотивации к творческому труду, к работе на результат, бережному отношению к материальным и духовным ценностям.

### **Метапредметные:**

1. Владение способностью принимать и сохранять цели и задачи учебной деятельности, поиска средств её осуществления.

2. Формирование умения планировать, контролировать и оценивать учебные действия в соответствии с поставленной задачей и условиями её реализации, определять наиболее эффективные способы достижения результата.

3. Использование знаково-символических средств представления информации.

4. Активное использование речевых средств и средств для решения коммуникативных и познавательных задач.

5. Использование различных способов поиска (в справочных источниках), сбора, обработки, анализа, организации, передачи и интерпретации информации.

6. Владение навыками смыслового чтения текстов различных стилей и жанров в соответствии с целями и задачами: осознанно строить речевое высказывание в соответствии с задачами коммуникации и составлять тексты в устной и письменной формах.

7. Владение логическими действиями сравнения, анализа, синтеза, обобщения, классификации по родовидовым признакам, установления аналогий и причинно-следственных связей, построения рассуждений, отнесения к известным понятиям.

8. Готовность слушать собеседника и вести диалог, признавать возможность существования различных точек зрения и права каждого иметь свою, излагать своё мнение и аргументировать свою точку зрения и оценки событий.

9. Определение общей цели и путей её достижения; умение договариваться о распределении функций и ролей в совместной деятельности; осуществлять взаимный контроль в совместной деятельности, адекватно оценивать собственное поведение и поведение окружающих.

10. Готовность конструктивно разрешать конфликты посредством учёта интересов сторон и сотрудничества.

11. Владение начальными сведениями о сущности и особенностях объектов, процессов и явлений действительности в соответствии с содержанием учебного предмета «Русский язык».

12. Владение базовыми предметными и межпредметными понятиями, отражающими существенные связи и отношения между объектами и процессами.

13. Умение работать в материальной и информационной среде начального общего образования (в том числе с учебными моделями) в соответствии с содержанием учебного предмета «Русский язык».

### **Предметные:**

1. Формирование первоначальных представлений о единстве и многообразии языкового и культурного пространства России, о языке как основе национального самосознания.

2. Понимание обучающимися того, что язык представляет собой явление национальной культуры и основное средство человеческого общения; осознание значения русского языка как государственного языка Российской Федерации, языка межнационального общения.

3. Сформированность позитивного отношения к правильной устной и письменной речи как показателям общей культуры и гражданской позиции человека.

4. Овладение первоначальными представлениями о нормах русского языка (орфоэпических, лексических, грамматических, орфографических, пунктуационных) и правилах речевого этикета.

5. Формирование умения ориентироваться в целях, задачах, средствах и условиях общения, выбирать адекватные языковые средства для успешного решения коммуникативных задач при составлении несложных монологических высказываний и письменных текстов.

6. Осознание безошибочного письма как одного из проявлений собственного уровня культуры, применение орфографических правил и правил постановки знаков препинания при записи собственных и предложенных текстов. Владение умением проверять написанное.

7. Овладение учебными действиями с языковыми единицами и формирование умения использовать знания для решения познавательных, практических и коммуникативных задач.

8. Освоение первоначальных научных представлений о системе и структуре русского языка: фонетике и графике, лексике, словообразовании (морфемике), морфологии и синтаксисе; об основных единицах языка, их признаках и особенностях употребления в речи;

9. Формирование умений опознавать и анализировать основные единицы языка, грамматические категории языка, употреблять языковые единицы адекватно ситуации речевого общения.

### **ЦЕННОСТНЫЕ ОРИЕНТИРЫ СОДЕРЖАНИЯ КУРСА.**

Ведущее место предмета «Русский язык» в системе общего образования обусловлено тем, что русский язык является государственным языком Российской Федерации, родным языком русского народа, средством межнационального общения. Изучение русского языка способствует формированию у учащихся представлений о языке как основном средстве человеческого общения, явлении национальной культуры и основе национального самосознания.

В процессе изучения русского языка у учащихся начальной школы формируется позитивное эмоционально-ценностное отношение к русскому языку, стремление к его грамотному использованию, понимание того, что правильная устная и письменная речь являются показателем общей культуры человека. На уроках русского языка ученики получают начальное представление о нормах русского литературного языка и правилах речевого этикета, учатся ориентироваться в целях, задачах, условиях общения, выборе адекватных языковых средств, для успешного решения коммуникативной задачи.

Русский язык является для учащихся основой всего процесса обучения, средством развития их мышления, воображения, интеллектуальных и творческих способностей, основным каналом социализации личности. Успехи в изучении русского языка во многом определяют результаты обучения по другим школьным предметам.

## **V. СОДЕРЖАНИЕ КУРСА.**

### **3 КЛАСС (170 ч)**

#### **Язык и речь (2 ч)**

Наша речь и наш язык.

##### **Текст. Предложение. Словосочетание (14 ч)**

Текст (повторение и углубление представлений). Предложение (повторение и углубление представлений о предложении и диалоге). Виды предложений по цели высказывания и интонации. Предложения с обращением (общее представление). Состав предложения. Простое и сложное предложения. Словосочетания.

##### **Слово в языке и речи (19 ч)**

Лексическое значение слова. Омонимы. Слово и словосочетание. Фразеологизмы. Части речи. Обобщение и углубление представлений об изученных частях речи (имени существительном, имени прилагательном, глаголе, местоимении, предлоге) и их признаках. Имя числительное (общее представление). Однокоренные слова. Слово и слог. Звуки и буквы (обобщение и углубление представлений).

##### **Состав слова (16 ч)**

Корень слова. Формы слова. Окончание. Приставка. Суффикс. Основа слова. Обобщение знаний о составе слова.

##### **Правописание частей слова (29 ч)**

Правописание слов с безударными гласными в корне. Правописание слов с парными по глухости-звонкости согласными на конце слов и перед согласным в корне. Правописание слов с удвоенными согласными. Правописание суффиксов и приставок. Правописание приставок и предлогов. Правописание слов с разделительным твердым знаком (ъ).

##### **Имя существительное (30 ч)**

Повторение и углубление представлений. Число имен существительных. Падеж имен существительных.

##### **Имя прилагательное (19 ч)**

Повторение и углубление представлений об имени прилагательном. Текст-описание. Формы имен прилагательных. Род имен прилагательных. Число имен прилагательных. Падеж имен прилагательных.

##### **Местоимение (5 ч)**

Лицо, число, род личных местоимений.



### **Глагол (21 ч)**

Повторение и углубление представлений о глаголе. Формы глагола. Число глаголов. Времена глагола. Род глаголов в прошедшем времени. Правописание частицы НЕ с глаголами.

### **Повторение (14 ч)**

## **4 КЛАСС (170 Ч)**

### **Повторение (11 ч)**

Наша речь и наш язык. Текст. Предложение. Обращение. Главные и второстепенные члены предложения. Основа предложения. Словосочетание. Однородные члены предложения. Простые и сложные предложения.

### **Слово в языке и речи (21 ч)**

Лексическое значение слова. Состав слова. Значимые части слова. Правописание гласных и согласных в значимых частях слова. Правописание Ъ и Ь разделительных знаков. Части речи. Повторение и углубление представлений о частях речи. Наречие.

### **Имя существительное (43 ч)**

Изменение по падежам. Три склонения имен существительных. Правописание безударных падежных окончаний имен существительных в единственном (множественном) числе.

### **Имя прилагательное (30 ч)**

Повторение и углубление представлений об имени прилагательном. Изменение по падежам имен прилагательных. Правописание падежных окончаний имен прилагательных. Склонение имен прилагательных мужского и среднего рода в единственном числе. Склонение имен прилагательных женского рода в единственном числе. Склонение имен прилагательных во множественном числе.

### **Личные местоимения (7 ч)**

Местоимение. Изменение по падежам личных местоимений. Правописание местоимений.

### **Глагол (34 ч)**

Неопределенная форма глагола. Спряжение глагола. Изменение глаголов в настоящем и будущем времени по лицам и числам. I и II спряжение глаголов. Правописание глаголов с безударными личными окончаниями. Правописание возвратных глаголов. Правописание глаголов в прошедшем времени.

### **Повторение (15 ч)**

## VI. ТЕМАТИЧЕСКОЕ ПЛАНИРОВАНИЕ.

Содержание курса	Тематическое планирование	Количество часов		Характеристика деятельности обучающихся
		3 кл.	4 кл.	
<b>Систематический курс</b>		<b>170</b>	<b>170</b>	
	<b>Фонетика и орфоэпия</b>	2	2	<p><b>Слышать</b> и произносить основные звуки речи, различать их на основе артикуляционных признаков.</p> <p><b>Различать</b> ударные и безударные гласные.</p> <p><b>Слышать</b> звуки русского языка в слове, правильно их произносить, устанавливать последовательность звуков в слове различать особенности гласных и согласных, твердых и мягких согласных, глухих и звонких, парных по глухости-звонкости согласных.</p> <p><b>Соотносить</b> звуки и буквы, устанавливать их роль в слове.</p> <p><b>Научаться русскому литературному произношению</b> звуков и их сочетаний в словах.</p>
	<b>Графика</b>	-	-	<p><b>Различать</b> звуки и буквы.</p> <p>Обозначать на письме твердость и мягкость согласных звуков.</p> <p><b>Использовать</b> на письме разделительный <b>ь</b> и <b>ъ</b>.</p> <p><b>Использовать</b> небуквенные графические средства: пробел между словами, знак переноса, красная строка (абзац), пунктуационные знаки (в пределах изученного).</p> <p><b>Знать</b> алфавит: правильно называть буквы и их последовательность.</p> <p><b>Использование алфавита</b> при работе со словарями, справочниками, каталогами.</p>
<b>Лексика</b>	6	6	<p><b>Уточнить и углубить</b> представление о речи, ее видах и формах, языке как средстве общения между людьми.</p> <p><b>Составлять</b> предложения, различные по цели высказывания и интонации, по заданным схемам, вопросам, опорным словам, определенной теме,</p>	

			<p>рисунку.</p> <p><b>Определять</b> связь слов в предложении, устанавливать последовательность предложений в тексте.</p> <p><b>Уточнить и углубить</b> представление о лексическом значении слова, об однозначных и многозначных словах, о прямом и переносном значении слов, об антонимах и синонимах, о тематических группах слов.</p> <p><b>Работа</b> с текстом: определять тему, главную мысль, подбирать заголовок, выделять части, устанавливать последовательность и связь предложений в частях текста и частей в тексте.</p> <p><b>Выявлять слова</b>, значение которых требует уточнения.</p> <p><b>Работать</b> с разными словарями.</p>	
	<b>Состав слова (морфемика)</b>	14	11	<p><b>Овладеть понятием</b> однокоренные слова.</p> <p><b>Различать</b> однокоренные слова и различные формы одного и того же слова.</p> <p><b>Выделять</b> в словах морфемы, основу.</p> <p><b>Различать</b> изменяемые и неизменяемые слова.</p> <p><b>Образовывать</b> однокоренные слова с помощью суффиксов и приставок.</p> <p><b>Выполнять</b> разбор слова по составу.</p>
	<b>Морфология</b>	48	68	<p><b>Делить</b> части речи на самостоятельные и служебные.</p> <p><b>Имя существительное:</b> различать одушевленные и неодушевленные, собственные и нарицательные, по родам, по числам; изменять по падежам; склонению; выполнять морфологический разбор.</p> <p><b>Имя прилагательное:</b> изменять по родам, числам, падежам; выполнять морфологический разбор.</p> <p><b>Местоимение:</b> различать по лицам в единственном и множественном числе; склонение личных местоимений.</p> <p><b>Числительное:</b> употреблять в речи количественные и порядковые числительные.</p>

			<p><b>Глагол:</b> различать глаголы по видам, спряжению; изменять по временам, лицам, числам, родам; выполнять морфологический разбор слова.</p> <p><b>Наречие:</b> употреблять в речи.</p> <p><b>Предлог:</b> отличать предлоги от приставок.</p> <p><b>Союз:</b> союзы <b>и, а, но</b>, их роль в речи.</p> <p><b>Частица:</b> частица <b>не</b> и ее значение.</p>	
	<b>Синтаксис</b>	25	20	<p><b>Различать предложения, словосочетания, слова.</b></p> <p><b>Определять</b> в словосочетании главного и зависимого слова.</p> <p><b>Различать</b> предложения по цели высказывания, по эмоциональной окраске.</p> <p><b>Находить</b> главные члены предложения.</p> <p><b>Устанавливать</b> связь между словами в словосочетании и предложении.</p> <p><b>Находить</b> однородные члены предложения и самостоятельное составление предложений с ними без союзов и с союзами <b>и, а, но</b>.</p> <p><b>Находить в</b> предложении обращения.</p>

Систематический курс	<b>Орфография и пунктуация</b>	42	30	<p><b>Использовать</b> разные способы проверки орфограмм в зависимости от места орфограммы в слове.</p> <p><b>Использовать</b> орфографический словарь.</p> <p><b>Применять</b> правила правописания и пунктуации:</p> <ul style="list-style-type: none"> <li>- сочетания <b>жи-ши, ча-ща, чу-щу</b> в положении под ударением;</li> <li>- сочетания <b>чк-чн, чт, нч, щн</b> и др.;</li> <li>- перенос слов;</li> <li>- прописная буква в начале предложения, в именах собственных;</li> <li>- проверяемые безударные гласные в корне слова;</li> <li>- парные звонкие и глухие согласные в корне слова;</li> <li>- произносимые согласные;</li> <li>- непроверяемые гласные и согласные в корне слова;</li> <li>- непроверяемые буквы-орфограммы гласных и согласных звуков в корне слова;</li> <li>- гласные и согласные в неизменяемых на письме приставках;</li> <li>- разделительные <b>ъ и ь</b>;</li> <li>- мягкий знак после шипящих на конце имен существительных;</li> <li>- соединительные <b>о и е</b> в сложных словах;</li> <li>- <b>е и и</b> в суффиксах имен существительных;</li> <li>- безударные падежные окончания имен существительных;</li> <li>- безударные падежные окончания имен прилагательных;</li> <li>- раздельное написание предлогов с именами существительными;</li> <li>- раздельное написание предлогов с личными местоимениями;</li> <li>- раздельное написание частицы <b>не</b> с глаголами;</li> <li>- мягкий знак после шипящих на конце глаголов во 2-м лице ед. числа;</li> <li>- мягкий знак в глаголах в сочетании <b>-ться</b>;</li> <li>- безударные личные окончания глаголов;</li> <li>- раздельное написание предлогов с другими словами;</li> <li>- знаки препинания в конце предложения: точка, вопросительный и восклицательный знаки;</li> <li>- знаки препинания (запятая) в предложениях с</li> </ul>
----------------------	------------------------------------	----	----	--

	<b>Развитие речи</b>	33	33	<p><b>Осознавать</b> ситуацию общения: с какой целью, с кем и где происходит общение?</p> <p><b>Овладевать</b> диалогической формой речи.</p> <p><b>Овладевать</b> нормами речевого этикета в ситуации учебного и бытового общения (приветствие, прощание, извинение, благодарность, обращение с просьбой) в том числе при обращении с помощью средств ИКТ.</p> <p><b>Овладевать</b> монологической формой речи.</p> <p><b>Работать с текстом.</b></p> <p><b>Создавать</b> тексты и корректировать заданные тексты с учетом точности, правильности, богатства и выразительности письменной речи; использовать синонимы и антонимы.</p> <p><b>Знакомство</b> с основными видами изложений и сочинений (без заучивания определений): изложение подробное и выборочное, изложение с элементами сочинения, сочинение-повествование, сочинение-описание, сочинение-рассуждение.</p>
--	----------------------	----	----	--

**VII. УЧЕБНО - МЕТОДИЧЕСКОЕ И МАТЕРИАЛЬНО-ТЕХНИЧЕСКОЕ ОБЕСПЕЧЕНИЕ.**

№	Наименование объектов
---	-----------------------

п/п	
<b>1. Библиотечный фонд (книгопечатная продукция)</b>	
1	Канакина В.П., Горецкий В.Г. и др. Русский язык. Рабочие программы. 1 – 4 классы.
	УЧЕБНИКИ Русский язык
2	Канакина В.П., Горецкий В.Г. Русский язык. Учебник. 3 класс. Часть 1,2.
3	Канакина В.П., Горецкий В.Г. Русский язык. Учебник. 4 класс. Часть 1, 2.
	РАБОЧИЕ ТЕТРАДИ (Русский язык)
4	Канакина В.П. Русский язык. Рабочая тетрадь. Рабочая тетрадь: 3 класс. Часть 1,2.
5	Канакина В.П. Русский язык. Рабочая тетрадь. 4 класс. Часть 1,2.
	МЕТОДИЧЕСКИЕ ПОСОБИЯ Русский язык
6	Канакина В.П., Фомичева Г.А. Русский язык. Методическое пособие. 3 класс.
7	Канакина В.П. Русский язык. Методическое пособие. 4 класс.
8	Канакина В.П., Щеголева Г.С. Русский язык. Сборник диктантов и самостоятельных работ. 1 – 4 классы.
<b>2. Печатные пособия</b>	
10	Словари по русскому языку: толковый, фразеологизмов, морфемный и словообразовательный.
<b>3. Технические средства обучения</b>	
11	Экспозиционный экран. Персональный компьютер. Мультимедийный проектор.
<b>4. Экранно-звуковые пособия</b>	



12	Канакина В.П. и др. Русский язык 3класс. Электронное приложение к учебнику. Канакина В.П. и др. Русский язык 4класс. Электронное приложение к учебнику..
<b>5. Оборудование класса</b>	
32	Ученические столы двухместные с комплектом стульев.
33	Стол учительский с тумбой.
34	Шкаф для хранения учебников, дидактических материалов, пособий, учебного оборудования и пр.

### **VIII. Планируемые результаты изучения предмета**

В результате изучения русского языка в третьем классе дети научатся:

- понимать, что предложение — это основная единица речи;
- понимать термины «повествовательные предложения», «вопросительные предложения», «побудительные предложения»; грамматические особенности предложений, различных по цели высказывания;
- различать предложения по интонации (восклицательные, невосклицательные);
- оформлять предложения в устной и письменной речи (интонация, пауза, знаки препинания: точка, вопросительный и восклицательный знаки)
- различать признаки текста и типы текстов (повествование, описание, рассуждение);
- называть и определять главные (подлежащее и сказуемое) и второстепенные (без деления на виды) члены предложения;
- понимать, что слова в предложении связаны по смыслу и по форме;
- различать словосочетание и предложение;
- называть и определять части речи (имя существительное, имя прилагательное, глагол, местоимение, предлог);
- понимать особенности употребления в предложении имени существительного, прилагательного, глагола, предлога; • называть и определять части слова (корень, окончание, приставка, суффикс);
- понимать термины «корень слова», «однокоренные слова», «разные формы слова»;

- различать слабую и сильную позиции гласных и согласных в корне слова;
- использовать способы проверки обозначения на письме гласных и согласных звуков в слабой позиции в корне слова;
- давать фонетическую характеристику гласных и согласных звуков;
- понимать влияние ударения на смысл слова;
- различать парные и непарные согласные по звонкости и глухости, по твёрдости и мягкости; обозначать мягкость согласных на письме;
- понимать роль разделительного мягкого знака и разделительного твёрдого знака в слове.

### **Третьеклассники получат возможность научиться:**

- орфографически грамотно и каллиграфически правильно списывать и писать под диктовку текст (55-65 слов), включающий изученные орфограммы за 1-3 класс:
  - проверять написанное, находить в словах изученные орфограммы;
  - производить звуковой и звуко-буквенный разбор слова;
  - производить морфемный разбор ясных по составу слов, подбирать однокоренные слова разных частей речи;
  - распознавать части речи и их грамматические признаки (род, число, падеж имён существительных; род и число имён прилагательных; время и число глаголов; лицо и число местоимений);
  - изменять имена существительные, имена прилагательные, глаголы по числам; склонять в единственном числе имена существительные; изменять имена прилагательные по родам; изменять глаголы по временам;
  - интонационно правильно произносить предложения; определять вид предложения по цели высказывания и интонации; . вычленять в предложении основу и словосочетания;
  - производить элементарный синтаксический разбор предложения;
  - определять тему текста, его основную мысль, подбирать заголовки к тексту, делить текст на части, под руководством учителя и самостоятельно составлять план текста;
  - определять тип текста;
- писать изложение и сочинение (60-75 слов) по коллективно или самостоятельно составленному плану под руководством учителя.

Планируемые результаты базового уровня приводятся в блоке «Выпускник научится», планируемые результаты повышенного уровня – в блоке «Выпускник получит возможность научиться».

## Раздел «Фонетика и графика»

### Выпускник научится:

- различать звуки и буквы;
- характеризовать звуки русского и родного языков: гласные ударные/безударные; согласные твёрдые/мягкие, парные/непарные твёрдые и мягкие; согласные звонкие/глухие, парные/непарные звонкие и глухие;
- знать последовательность букв в русском и родном алфавитах, пользоваться алфавитом для упорядочивания слов и поиска нужной информации.

*Выпускник в совместной деятельности с учителем получит возможность научиться:*

- *проводить фонетико-графический (звуко-буквенный) разбор слова самостоятельно по предложенному в учебнике алгоритму,*
- *оценивать правильность проведения фонетико-графического (звуко-буквенного) разбора слов.*

## Раздел «Орфоэпия»

*Выпускник в совместной деятельности с учителем получит возможность научиться:*

- *соблюдать нормы русского и родного литературного языка в собственной речи и оценивать соблюдение этих норм в речи собеседников (в объёме представленного в учебнике материала);*
- *находить при сомнении в правильности постановки ударения или произношения слова ответ самостоятельно (по словарю учебника) либо обращаться за помощью (к учителю, родителям и др.).*

## Раздел «Состав слова (морфемика)»

### Выпускник научится:

- различать изменяемые и неизменяемые слова;
- различать родственные (однокоренные) слова и формы слова;
- находить в словах окончание, корень, приставку, суффикс.

*Выпускник в совместной деятельности с учителем получит возможность научиться:*

- *разбирать по составу слова с однозначно выделяемыми морфемами в соответствии с предложенным в учебнике алгоритмом,*

- *оценивать правильность проведения разбора слова по составу.*

## Раздел «Лексика»

### Выпускник научится:

- выявлять слова, значение которых требует уточнения;
- определять значение слова по тексту или уточнять с помощью толкового словаря.

***Выпускник в совместной деятельности с учителем получит возможность научиться:***

- *подбирать синонимы для устранения повторов в тексте;*
- *подбирать антонимы для точной характеристики предметов при их сравнении;*
- *различать употребление в тексте слов в прямом и переносном значении (простые случаи);*
- *оценивать уместность использования слов в тексте;*
- *выбирать слова из ряда предложенных для успешного решения коммуникативной задачи.*

## Раздел «Морфология»

### Выпускник научится:

- определять грамматические признаки имён существительных — род, число, падеж, склонение;
- определять грамматические признаки имён прилагательных — род, число, падеж;
- определять грамматические признаки глаголов — число, время, род (в прошедшем времени), лицо (в настоящем и будущем времени), спряжение.

***Выпускник в совместной деятельности с учителем получит возможность научиться:***

- *проводить морфологический разбор имён существительных, имён прилагательных, глаголов по предложенному в учебнике алгоритму; оценивать правильность проведения морфологического разбора;*
- *находить в тексте такие части речи, как личные местоимения и наречия, предлоги вместе с существительными и личными местоимениями, к которым они относятся, союзы и, а, но, частицу не при глаголах.*

## Раздел «Синтаксис»

### Выпускник научится:

- различать предложение, словосочетание, слово;
- устанавливать при помощи смысловых вопросов связь между словами в словосочетании и предложении;
- классифицировать предложения по цели высказывания, находить повествовательные/побудительные/вопросительные предложения;
- определять восклицательную/невосклицательную интонацию предложения;
- находить главные и второстепенные (без деления на виды) члены предложения;
- выделять предложения с однородными членами.

#### ***Выпускник в совместной деятельности с учителем получит возможность научиться:***

- различать второстепенные члены предложения — определения, дополнения, обстоятельства;
- выполнять в соответствии с предложенным в учебнике алгоритмом разбор простого предложения (по членам предложения, синтаксический), оценивать правильность разбора;
- различать простые и сложные предложения.

## Содержательная линия «Орфография и пунктуация»

### Выпускник научится:

- применять правила правописания (в объёме содержания курса);
- определять (уточнять) написание слова по орфографическому словарю;
- безошибочно списывать текст объёмом 80—90 слов;
- писать под диктовку тексты объёмом 75—80 слов в соответствии с изученными правилами правописания;
- проверять собственный и предложенный текст, находить и исправлять орфографические и пунктуационные ошибки.

#### ***Выпускник в совместной деятельности с учителем получит возможность научиться:***

- осознавать место возможного возникновения орфографической ошибки;
- подбирать примеры с определённой орфограммой;
- при составлении собственных текстов перефразировать записываемое, чтобы избежать орфографических и пунктуационных ошибок;
- при работе над ошибками осознавать причины появления ошибки и определять способы действий, помогающих предотвратить её в последующих письменных работах.

## Содержательная линия «Развитие речи»

### Выпускник научится:

- оценивать правильность (уместность) выбора языковых и неязыковых средств устного общения на уроке, в школе, в быту, со знакомыми и незнакомыми, с людьми разного возраста;
- соблюдать в повседневной жизни нормы речевого этикета и правила устного общения (умение слышать, точно реагировать на реплики, поддерживать разговор);
- выражать собственное мнение, аргументировать его с учётом ситуации общения;
- самостоятельно озаглавливать текст;
- составлять план текста;
- сочинять письма, поздравительные открытки, записки и другие небольшие тексты для конкретных ситуаций общения.

### ***Выпускник в совместной деятельности с учителем получит возможность научиться:***

- *создавать тексты по предложенному заголовку;*
- *подробно или выборочно пересказывать текст;*
- *пересказывать текст от другого лица;*
- *составлять устный рассказ на определённую тему с использованием разных типов речи: описание, повествование, рассуждение;*
- *анализировать и корректировать тексты с нарушенным порядком предложений, находить в тексте смысловые пропуски;*
- *корректировать тексты, в которых допущены нарушения культуры речи;*
- *анализировать последовательность собственных действий при работе над изложениями и сочинениями и соотносить их с разработанным алгоритмом; оценивать правильность выполнения учебной задачи: соотносить собственный текст с исходным (для изложений) и с назначением, задачами, условиями общения (для самостоятельно создаваемых текстов);*
- *соблюдать нормы речевого взаимодействия при интерактивном общении (sms-сообщения, электронная почта, Интернет и другие виды и способы связи).*



## СИСТЕМА ОЦЕНКИ ДОСТИЖЕНИЯ ПЛАНИРУЕМЫХ РЕЗУЛЬТАТОВ ОСВОЕНИЯ ПРЕДМЕТА. КРИТЕРИИ ОЦЕНИВАНИЯ

В соответствии с требованиями Стандарта, при оценке итоговых результатов освоения программы по русскому языку должны учитываться психологические возможности младшего школьника, нервно-психические проблемы, возникающие в процессе контроля, ситуативность эмоциональных реакций ребенка.

Оценивать диагностические и стандартизированные работы следует в соответствии с уровнем освоения третьекласником программы по русскому языку. 70% сделанных верно заданий означает, что «стандарт выполнен». Система оценки достижения планируемых результатов изучения предмета предполагает комплексный уровневый подход к оценке результатов обучения русскому языку в третьем классе. Объектом оценки предметных результатов служит способность третьеклассников решать учебно-познавательные и учебно-практические задачи. Оценка индивидуальных образовательных достижений ведётся «методом сложения», при котором фиксируется достижение опорного уровня и его превышение.

В соответствии с требованиями Стандарта, составляющей комплекса оценки достижений являются материалы стартовой диагностики, промежуточных и итоговых стандартизированных работ по русскому языку. Остальные работы подобраны так, чтобы их совокупность демонстрировала нарастающие успешность, объём и глубину знаний, достижение более высоких уровней формируемых учебных действий.

**Текущий контроль** по русскому языку осуществляется в письменной и в устной форме. Письменные работы для текущего контроля проводятся не реже одного раза в неделю в форме самостоятельной работы или словарного диктанта. Работы для текущего контроля состоят из нескольких однотипных заданий, с помощью которых осуществляется всесторонняя проверка только одного определенного умения.

**Тематический контроль** по русскому языку проводится в письменной форме. Для тематических проверок выбираются узловые вопросы программы: проверка безударных гласных в корне слова, парных согласных, определение частей речи и др. Проверочные работы позволяют проверить, например, знания правил проверки безударных гласных, главных членов предложений и др. В этом случае для обеспечения самостоятельности учащихся подбирается несколько вариантов работы, на выполнение которой отводится 5-6 минут урока. Основанием для выставления итоговой оценки знаний служат результаты наблюдений учителя за повседневной работой учеников, устного опроса, текущих, диагностических и итоговых стандартизированных контрольных работ. Основные виды письменных работ по русскому языку: списывание, диктанты (объяснительные, предупредительные, зрительные, творческие, контрольные, словарные и т.д.), обучающие изложения и сочинения. В конце года проводится итоговая комплексная проверочная работа на межпредметной основе.



Одной из ее целей является оценка предметных и метапредметных результатов освоения программы по русскому языку в третьем классе: способность решать учебно-практические и учебно-познавательные задачи, сформированность обобщённых способов деятельности, коммуникативных и информационных умений.

При оценивании письменных работ учитель принимает во внимание сформированность каллиграфических и графических навыков. Оценивая письменные работы по русскому языку и учитывая допущенные ошибки, учитель должен иметь в виду следующее: — повторные ошибки в одном и том же слове считаются как одна ошибка (например, если ученик дважды написал в слове «песок» вместо «е» букву «и»); — две негрубые ошибки считаются за одну ошибку; — если в тексте несколько раз повторяется слово и в нём допущена одна и та же ошибка, она считается как одна; — ошибки на одно и то же правило, допущенные в разных словах, считаются как разные ошибки (например, написание буквы «т» вместо («д» в слове «лошадка» и буквы «с» вместо «з» в слове «повозка»); — при трёх поправках оценка снижается на 1 балл.

#### **Негрубыми считаются следующие ошибки:**

- повторение одной и той же буквы в слове (например, «каартофель»);
- перенос, при котором часть слова написана на одной строке, а на другой опущена;
- дважды написанное одно и то же слово.

#### **Ошибками в диктанте (изложении) не считаются:**

- ошибки на те разделы орфографии и пунктуации, которые ни в данном, ни в предшествующих классах не изучались;
- отсутствие точки в конце предложения, если следующее предложение написано с большой буквы;
- единичный случай замены слова другим без искажения смысла;
- отрыв корневой согласной при переносе, если при этом не нарушен слогораздел.

#### **Ошибкой считается:**

- нарушение орфографических правил при написании слов
- неправильное написание слов с непроверяемыми написаниями, круг которых очерчен программой каждого класса;
- отсутствие знаков препинания, изученных на данный момент в соответствии с программой:
- дисграфические ошибки на пропуск, перестановку, замену и вставку лишних букв в словах.

#### **Оценка письменных работ по русскому языку**

### Диктант

«5» — ставится, если нет ошибок и исправлений; работа написана аккуратно в соответствии с требованиями каллиграфии (в 3 классе возможно одно исправление графического характера).

«4» — ставится, если допущено не более двух орфографических и двух пунктуационных ошибок или одной орфографической и трёх пунктуационных ошибок; работа выполнена чисто, но есть небольшие отклонения от каллиграфических норм.

«3» — ставится, если допущено 3-5 орфографических ошибок или 3-4 орфографических и 3 пунктуационных ошибки, работа написана небрежно.

«2» — ставится, если допущено более 5 орфографических ошибок, работа написана неряшливо.

### **Грамматическое задание**

«5» — ставится за безошибочное выполнение всех заданий, когда ученик обнаруживает осознанное усвоение определений, правил и умение самостоятельно применять знания при выполнении работы; «4» — ставится, если ученик обнаруживает осознанное усвоение правил, умеет применять свои знания в ходе разбора слов и предложений и правильно выполнил не менее 3/4 заданий;

«3» — ставится, если ученик обнаруживает усвоение определённой части из изученного материала, в работе правильно выполнил не менее 1/2 заданий;

«2» — ставится, если ученик обнаруживает плохое знание учебного материала, не справляется с большинством грамматических заданий;

### Контрольное списывание

«5» - ставится за безошибочное аккуратное выполнение работы

«4» - ставится, если в работе 1 орфографическая ошибка и 1 исправление

«3» - ставится, если в работе 2 орфографические ошибки и 1 исправление.

«2» - если в работе допущены 3 орфографические ошибки

### Словарный диктант

«5» - без ошибок

«4» - ставится, если в работе допущена 1 ошибка и 1 исправление

«3» - 2 ошибки и 1 исправление

«2» - 3-5 ошибок.

### Тест

«5» - верно выполнено более 5/6 заданий.

«4» - верно выполнено 3/4 заданий.

- «3» - верно выполнено 1/2 заданий  
«2» - верно выполнено менее 1/2 заданий.

### Изложение

«5» — правильно и последовательно воспроизведен авторский текст, нет речевых и орфографических ошибок, допущено 1-2 исправления.

«4» — незначительно нарушена последовательность изложения мыслей, имеются единичные (1-2) фактические и речевые неточности, 1-2 орфографические ошибки, 1-2 исправления.

«3» — имеются некоторые отступления от авторского текста, допущены отдельные нарушения в последовательности изложения мыслей, в построении двух-трёх предложений, беден словарь, 3-6 орфографических ошибки и 1-2 исправления.

«2» — имеются значительные отступления от авторского текста, пропуск важных эпизодов, главной части, основной мысли и др., нарушена последовательность изложения мыслей, отсутствует связь между частями, отдельными предложениями, крайне однообразен словарь, 7-8 орфографических ошибок, 3-5 исправлений.

### Сочинение

«5» — логически последовательно раскрыта тема, нет речевых и орфографических ошибок, допущено 1-2 исправления.

«4» — незначительно нарушена последовательность изложения мыслей, имеются единичные (1-2) фактические и речевые неточности, 1-2 орфографические ошибки, 1-2 исправления.

«3» — имеются некоторые отступления от темы, допущены отдельные нарушения в последовательности изложения мыслей, в построении 2—3 предложений, беден словарь, 3-6 орфографических ошибки и 1-2 исправления.

«2» — имеются значительные отступления от темы, пропуск важных эпизодов, главной части, основной мысли и др., нарушена последовательность изложения мыслей, отсутствует связь между частями, отдельными предложениями, крайне однообразен словарь, 7-8 орфографических ошибок, 3-5 исправлений.

**Примечание:** Учитывая, что изложения и сочинения в начальной школе носят обучающий характер, неудовлетворительные оценки выставляются только за «контрольные» изложения и сочинения. Характеристика словесной оценки (оценочное суждение) Словесная оценка есть краткая характеристика результатов учебного труда школьников. Эта форма оценочного суждения позволяет раскрыть перед учеником динамику результатов его учебной деятельности, проанализировать его возможности и прилежание. Особенностью словесной оценки являются ее содержательность, анализ работы школьника, четкая фиксация успешных результатов и раскрытие причин неудач. Причем эти причины не должны касаться личностных характеристик учащегося.

Оценочное суждение сопровождает любую отметку в качестве заключения по существу работы, раскрывающего как положительные, так и отрицательные ее стороны, а также пути устранения недочетов и ошибок.

ТЕМАТИЧЕСКОЕ РАСПРЕДЕЛЕНИЕ КОЛИЧЕСТВА ЧАСОВ.

№ п/п	Разделы, темы	Количество часов					
		Примерная программа	Рабочая программа	Рабочая программа по классам			
				1 кл.	2 кл.	3 кл.	4 кл.
1.	<b>Обучение грамоте (письмо)</b>	<b>115</b>	<b>115</b>	<b>115</b>	-	-	-
1.1	Письмо		69	69	-	-	-
1.2	Графика		10	10	-	-	-
1.3	Слово и предложение		7	7	-	-	-
1.4	Орфография		18	18	-	-	-
1.5	Развитие речи		11	11	-	-	-
2.	<b>Систематический курс</b>	<b>560</b>		<b>50</b>	<b>170</b>	<b>170</b>	<b>170</b>
2.1	Фонетика и орфоэпия	15	15	10	1	2	2
2.2	Графика	5	5	4	1	-	-
2.3	Лексика	20	20	3	5	6	6
2.4	Состав слова (морфемика)	27	47	6	16	14	11
2.5	Морфология	118	159	4	39	48	68
2.6	Синтаксис	42	61	6	10	25	20
2.7	Орфография и пунктуация	163	151	8	71	42	30
2.8	Развитие речи	102	102	9	27	33	33

	<b>Итого:</b>	675	675	165	170	170	170
--	---------------	-----	-----	-----	-----	-----	-----

### КАЛЕНДАРНО-ТЕМАТИЧЕСКОЕ ПЛАНИРОВАНИЕ

№ п/п	Дата	Тема урока	Тип урока	Основные виды учебной деятельности	Планируемые предметные результаты освоения материала	Универсальные учебные действия
<b>Язык и речь (2 часа)</b>						
1		Наша речь и наш язык.  <i>Развитие речи.</i>  Составление текста по рисунку.	<i>Урок повторения и систематизации знаний.</i>	Объяснять, в каких случаях жизни мы пользуемся разными видами речи и что такое хорошая речь. Составлять текст по рисунку (рассматривать рисунок, определять его тему, обсуждать содержание предстоящего рассказа по рисунку, выделять части в содержании рассказа, записывать составленный текст).	<i>Различать</i> язык и речь. <i>Называть</i> виды речи. Объяснять назначение речи. Составлять текст по рисунку. Писать правильно слово «праздник».	Анализ объектов с целью выделения признаков (существенных, несущественных); постановка и формулирование проблемы, самостоятельное создание алгоритмов деятельности при решении проблем творческого характера.
2		Наша речь и наш язык.  <i>Входная диагностическая работа.</i>	<i>Урок повторения и систематизации знаний.</i>	Рассказывать о сферах употребления в России русского языка и национальных языков. Анализировать высказывания о русском языке (высказывание А. Куприна). Находить выразительные средства русской речи в поэтических строках А.Пушкина. Оценивать результаты выполненного задания «Проверь себя» по учебнику.	<i>Объяснять</i> назначение языка и его выбор в соответствии с целями и условиями общения. Использовать в речи слова просьбы, благодарности, приветствия, прощания.  <i>Писать</i> правильно слово «вместе».	Осознанное и произвольное построение речевого высказывания, основанное на знаниях. Самооценка на основе критерия успешности.
<b>Текст. Предложение. Словосочетание (14 часов)</b>						
3		Работа над	<i>Урок развития</i>	Различать текст и предложение, текст и набор предложений. Определять тему и	<i>Называть</i> признаки текста: смысловая связь	Понимание текстов, извлечение необходимой

		ошибками. Текст.	<i>умений и навыков.</i>	главную мысль текста. Подбирать заголовок к заданному тексту и определять по заголовку содержание текста. Выделять части текста и обосновывать правильность их выделения.	предложений в тексте, законченность, тема, основная мысль. Объяснять построение текста: вступление, основная часть, заключение.	информации, самооценка на основе критерия успешности.
4		Типы текстов.	<i>Урок формирования умений и навыков.</i>	Различать типы текстов: повествование описание, рассуждение. Восстанавливать деформированный текст (с нарушенным порядком предложений), подбирать к нему заголовок, определять тип текста, записывать составленный текст. Оценивать результаты выполненного задания «Проверь себя» по учебнику.	<i>Писать</i> правильно слово «орех». <i>Называть</i> типы текстов: повествование, описание, рассуждение.	Формирование навыка смыслового чтения текста различных стилей и жанров в соответствии с учебными целями и задачами.
5		Предложение. <i>Развитие речи.</i> Составление рассказа по репродукции картины.	<i>Урок повторения и систематизации знаний.</i>	Отличать предложение от группы слов, не составляющих предложение. Анализировать непунктированный текст, выделять в нём предложения. Выделять в письменном тексте диалог. Коллективное составление небольшого рассказа по репродукции картины.	<i>Объяснять</i> , что такое предложение, разъяснять постановку разных знаков препинания в конце предложений.	Анализ объектов с целью выделения признаков (существенных, несущественных).
6		Повествовательные, вопросительные, побудительные	<i>Комбинированный урок.</i>	Наблюдать за значением предложений, различных по цели высказывания; находить в тексте, составлять предложения такого типа.	<i>Писать</i> правильно слово «овёс». <i>Называть</i> виды предложений по цели высказывания: повествовательные,	Поиск и выделение необходимой информации. Анализ объектов с целью выделения признаков (существенных,



		предложения.			вопросительные, побудительные. <i>Объяснять</i> постановку знаков препинания в конце предложений.	несущественных).
7		Восклицательные и невосклицательные предложения.	<i>Урок формирования умений и навыков.</i>	Соблюдать в устной речи логическое (смысловое) ударение и интонацию конца предложения.	<i>Называть</i> виды предложений по интонации.	Поиск и выделение необходимой информации. Анализ объектов с целью выделения признаков (существенных, несущественных).
8		Виды предложений по цели высказывания и по интонации.  <b>Словарный диктант №1.</b>	<i>Урок обобщения и систематизации знаний.</i>	Классифицировать предложения по цели высказывания и по интонации. Анализировать содержание таблицы и составлять по ней сообщение о типах предложений. Обосновывать знаки препинания в конце предложений.	<i>Называть</i> виды предложений по цели высказывания и по интонации.  <i>Писать</i> правильно слова с непроверяемыми написаниями.	Структурирование знаний; рефлексия способов и условий действия, контроль и оценка процесса и результатов деятельности.
9		Предложение с обращением.  <i>Развитие речи.</i>  Составление рассказа по рисунку.	<i>Урок изучения нового материала.</i>	Находить обращения в предложении и наблюдать за выделением обращения в письменной речи. Составлять рассказ по рисунку, использовать в нём диалог, а в предложениях – обращения.	<i>Объяснять</i> , что такое обращение. <i>Находить</i> и использовать обращения в тексте.	Осуществлять поиск необходимой информации для выполнения учебных заданий с использованием учебной литературы.
10		Состав	<i>Урок повторения</i>	Устанавливать при помощи вопросов связь между членами предложения.	<i>Называть</i> главные и второстепенные члены	Структурирование знаний; рефлексия способов и

		предложения.	<i>и систематизации знаний.</i>	Различать и выделять главные и второстепенные члены в предложении, распространённые и нераспространённые предложения.	предложения. <i>Определять</i> распространённые и нераспространённые предложения.	условий действия, контроль и оценка процесса и результатов деятельности.
11		Главные и второстепенные члены предложения.	<i>Урок обобщения и систематизации знаний.</i>	Распространять нераспространённое предложение второстепенными членами. Читать и составлять модели предложения. Находить по ним предложения в тексте. Составлять сообщение по информации, представленной в таблице. Работать с памяткой «Как разобрать предложение по членам». Обсуждать алгоритм разбора предложения по членам и разбирать предложение по членам.	<i>Писать</i> правильно слово «восток». <i>Обсуждать</i> алгоритм разбора предложения по членам и разбирать предложение по членам.	Планирование своих действий при разборе предложения по членам на основе заданного алгоритма.
12		<b>Контрольный диктант № 1.</b>	<i>Контроль знаний, умений и навыков.</i>	Оценить результаты освоения тем, проявить личностную заинтересованность в приобретении и расширении знаний и способов действий.	<i>Писать</i> отдельно слова в предложении, оформлять предложения, записывать слова без пропуска, искажения и замены букв.	Учитывать правила в планировании и контроле способа выполнения учебной задачи.
13		Работа над ошибками.  Простое и сложное предложения.	<i>Урок изучения нового материала.</i>	Составлять из двух простых предложений одно сложное.	<i>Писать</i> правильно слово «заря». <i>Различать</i> простые и сложные предложения.	Поиск и выделение необходимой информации; анализ объектов с целью выделения признаков (существенных, несущественных).
14		Знаки препинания в сложном	<i>Урок формирования</i>	Составлять сообщение по таблице «Простое и сложное предложение». Разделять запятой части сложного	<i>Объяснять</i> знаки препинания внутри	Анализ объектов с целью выделения признаков (существенных,

		предложения. Союзы в сложном предложении.	<i>я умений и навыков.</i>	предложения. Работать с памяткой «Как дать характеристику предложению». Рассуждать при определении характеристик заданного предложения.	сложного предложения.	несущественных).
15		Словосочетание.	<i>Урок изучения нового материала.</i>	Выделять в предложении словосочетания. Устанавливать при помощи смысловых вопросов связь между словами в словосочетании и предложении.	<i>Писать</i> правильно слово «пшеница». <i>Различать</i> словосочетание и предложение.	Поиск и выделение необходимой информации; анализ объектов с целью выделения признаков (существенных, несущественных).
16		<i>Развитие речи.</i> Составление рассказа по репродукции картины В.Д. Поленова «Золотая осень».  <b>Проверочная работа №1 по теме «Текст. Предложение. Словосочетание».</b>	<i>Комбинированный урок.</i>	Составлять предложения из деформированных слов, словосочетаний по рисунку, по заданной теме, по модели. Составлять небольшой текст по репродукции картины В.Д. Поленова «Золотая осень».  Оценивать результаты выполненного задания «Проверь себя» по учебнику.	<i>Составлять</i> и оформлять предложения, записывать слова без пропуска, искажения и замены букв.	Осознанное и произвольное построение речевого высказывания в устной и письменной форме.  Оценка – выделение и осознание обучающимся того, что уже усвоено и что ещё нужно усвоить, осознание качества и уровня усвоения; оценка результатов работы.
<b>Слово в языке и речи (19 часов)</b>						
17		Слово и его лексическое значение. Однозначные и многозначные слова.	<i>Комбинированный урок.</i>	Узнавать в тексте незнакомые слова, определять их значение по толковому словарю. Распознавать многозначные слова, слова в прямом и переносном значении. Составлять сообщение по схеме на тему «Что я знаю о значении	<i>Писать</i> правильно слово «альбом». Понимать слова как единство звучания и значения. <i>Объяснять</i> лексическое значение слова.	Структурирование знаний; рефлексия способов и условий действия, контроль и оценка процесса и результатов деятельности.

				слов русского языка».		
18		Синонимы и антонимы.	<i>Урок обобщения и систематизации знаний.</i>	Работать со страничкой для любознательных: знакомство со значениями слова <i>погода</i> . Находить синонимы, антонимы среди других слов в предложении, тексте, подбирать к слову синонимы и антонимы. Работать с толковым словарём, словарями синонимов и антонимов; находить в них необходимую информацию о слове.	<i>Писать</i> правильно слово «погода». <i>Использовать</i> синонимы и антонимы в речи, объяснять их лексическое значение.	Структурирование знаний; рефлексия способов и условий действия, контроль и оценка процесса и результатов деятельности.
19		Омонимы.	<i>Урок формирования умений и навыков.</i>	Распознавать омонимы, объяснять их лексическое значение. Работать со словарём омонимов, находить в нём нужную информацию о слове.	<i>Писать</i> правильно слово «понедельник». <i>Использовать</i> омонимы в речи, объяснять их лексическое значение.	Анализ объектов с целью выделения признаков (существенных, несущественных).
20		Слово и словосочетание.	<i>Урок-исследование</i>	Различать слово и словосочетание как сложное название предмета.	<i>Составлять</i> словосочетания, подбирая к главному слову зависимое с помощью вопроса.	Самостоятельное создание способов решения проблем поискового характера.
21		Фразеологизмы.	<i>Урок изучения нового материала.</i>	Находить в тексте и в предложении фразеологизмы, объяснять их значение, отличать фразеологизм от неустойчивого словосочетания. Работать со словарём фразеологизмов, находить в нём нужную информацию. Работать со страничкой для любознательных: знакомство со сведениями о возникновении фразеологизмов «бить баклуши», «спустя рукава» и др. Выбирать слова в соответствии с целью и адресатом	<i>Писать</i> правильно слово «ракета». <i>Работать</i> со словарём фразеологизмов. <i>Использовать</i> фразеологизмы в речи, объяснять их значение.	Поиск и выделение необходимой информации; анализ объектов с целью выделения признаков (существенных, несущественных).

				высказывания. Устранять однообразное употребление слова в данном и в собственном тексте.		
22		<i>Развитие речи.</i> Изложение текста Н. Сладкова «Ёлочка».	<i>Урок развития умений и навыков.</i>	Анализировать текст с целью выделения слов, выражающих авторское отношение, а также олицетворений, сравнений в авторском тексте; письменно излагать содержание текста-образца.	Подробно излагать текст. <i>Находить</i> нужную орфограмму на допущенную ошибку при письме.	Понимание текста, извлечение необходимой информации.
23		Части речи.	<i>Урок формирования умений и навыков.</i>	Узнавать изученные части речи среди других слов и в предложении, классифицировать их, приводить примеры слов изученных частей речи. Определять грамматические признаки изученных частей речи и обосновывать их выделение.	<i>Писать</i> правильно слово «трактор». <i>Находить</i> изученные части речи в тексте. <i>Объяснять</i> , по каким признакам определяют части речи.	Анализ объектов с целью выделения признаков (существенных, несущественных).
24		Части речи. <i>Развитие речи.</i> Составление текста-натюрморта по репродукции картины И.Т. Хруцкого «Цветы и плоды».	<i>Комбинированный урок.</i>	Составлять по репродукции картины небольшой текст. Находить изученные части речи в тексте.	<i>Составлять</i> предложения и текст по репродукции картины. <i>Находить</i> изученные части речи в тексте. <i>Объяснять</i> , по каким признакам определяют части речи.	Понимание текстов, извлечение необходимой информации.
25		Различение в тексте имён	<i>Урок-закрепление.</i>	Узнавать изученные части речи среди других слов и в предложении,	<i>Писать</i> правильно слово «чёрный». <i>Различать</i> в	Рефлексия способов и условий действия, контроль

		существительных, глаголов и имён прилагательных.		классифицировать их, приводить примеры слов изученных частей речи. Определять грамматические признаки изученных частей речи и обосновывать их выделение.	тексте изученные части речи.	и оценка процесса и результатов деятельности.
26		Имя числительное.	<i>Урок изучения нового материала.</i>	Распознавать имя числительное по значению и по вопросам (сколько? который?), объяснять значение имён числительных в речи. Приводить примеры слов – имён числительных.	<i>Писать</i> правильно слова «восемь», «четыре». <i>Находить</i> в тексте имена числительные по значению и по вопросу.	Постановка и формулирование проблемы, самостоятельное создание алгоритмов деятельности при решении проблем поискового характера. Поиск и выделение необходимой информации.
27		Имя числительное.  <b>Проверочная работа № 2 по теме «Части речи».</b>	<i>Комбинированный урок.</i>	Приводить примеры слов – имён числительных. Оценивать результаты выполненного задания.	<i>Писать</i> правильно слова «вторник», «среда». <i>Находить</i> в тексте имена числительные по значению и по вопросу. <i>Различать</i> в тексте изученные части речи.	Анализ объектов с целью выделения признаков (существенных, несущественных).  Оценка — выделение и осознание обучающимся того, что уже усвоено и что ещё нужно усвоить, осознание качества и уровня усвоения; оценка результатов работы.
28		Однокоренные слова.	<i>Урок развития умений и навыков.</i>	Распознавать однокоренные слова, выделять в них корень. Различать, сравнивать однокоренные слова и слова-синонимы, слова с омонимичными корнями. Приводить примеры однокоренных слов с заданным корнем.	<i>Писать</i> правильно слово «картофель». <i>Выделять</i> группы однокоренных слов, обозначать в них корень.	Анализ объектов с целью выделения признаков (существенных, несущественных).
29		Гласные звуки и буквы.	<i>Урок развития</i>	Различать слово и слог, звук и букву. Определять качественную	<i>Писать</i> правильно слова «овощи», «петрушка»,	Поиск и выделение необходимой информации;

		Правописание слов с ударными и безударными гласными в корне.	<i>умений и навыков.</i>	характеристику гласных звуков в словах типа «роса», «мороз». Определять наличие в слове изученных орфограмм. Обсуждать алгоритм орфографических действий при решении орфографической задачи. Подбирать несколько проверочных слов с заданной орфограммой.	«горох». Находить и отмечать в словах орфограммы. Объяснять, доказывать правильность написания слова с изученными орфограммами.	анализ объектов с целью выделения признаков (существенных, несущественных).
30		Согласные звуки и буквы.	<i>Урок развития умений и навыков.</i>	Различать слово и слог, звук и букву. Определять качественную характеристику согласных звуков в словах типа «ёж». Определять наличие в слове изученных орфограмм. Обсуждать алгоритм орфографических действий при решении орфографической задачи. Подбирать несколько проверочных слов с заданной орфограммой.	<i>Писать</i> правильно слова «помидор», «огурец», «огород». Находить и отмечать в словах орфограммы. Объяснять, доказывать правильность написания слова с изученными орфограммами.	Поиск и выделение необходимой информации; анализ объектов с целью выделения признаков (существенных, несущественных).
31		Правописание разделительного мягкого знака.	<i>Урок развития умений и навыков.</i>	Различать слово и слог, звук и букву. Определять качественную характеристику гласных и согласных звуков в словах типа «коньки». Определять среди других слов слова, которые появились в нашем языке сравнительно недавно (компьютер).	<i>Писать</i> правильно слово «компьютер». <i>Объяснять</i> написание разделительного мягкого знака. Различать разделительный мягкий знак и мягкий знак как показатель мягкости.	Поиск и выделение необходимой информации; анализ объектов с целью выделения признаков (существенных, несущественных).
32		Слово и слог. Звуки и буквы.	<i>Урок обобщения и систематизации знаний.</i>	Работать с памяткой «Как делать звуко-буквенный разбор слова». Проводить звуковой и звуко-буквенный разбор определённого слова. Группировать слова по типу орфограммы. Приводить примеры с заданной орфограммой.	<i>Объяснять</i> значение слова «орфограмма». <i>Находить</i> и отмечать в словах орфограммы. <i>Объяснять, доказывать</i> правильность написания слова с изученными	Структурирование знаний; рефлексия способов и условий действия, контроль и оценка процесса и результатов деятельности.

					орфограммами.	
33		<i>Развитие речи.</i> Изложение повествовательного текста.  <b>Словарный диктант №2.</b>	<i>Урок развития умений и навыков.</i>	Излагать письменно содержание повествовательного текста по данным вопросам или коллективно составленному плану.	<i>Озаглавливать</i> текст. <i>Определять</i> тему каждой части и подбирать к этим частям заголовки. Записывать ответы на вопросы. <i>Писать</i> правильно слова с непроверяемыми написаниями.	Понимание текстов, извлечение необходимой информации.  Контроль и оценка процесса и результатов деятельности.
34		<b>Проверочный диктант № 1</b> по теме «Слово в языке и речи».	<i>Контрольно-обобщающий урок.</i>	Оценивать результаты выполненного задания «Проверь себя» по учебнику.	<i>Находить</i> и отмечать в словах орфограммы. Объяснять, доказывать правильность написания слова с изученными орфограммами.	Оценка — выделение и осознание обучающимся того, что уже усвоено и что ещё нужно усвоить, осознание качества и уровня усвоения; оценка результатов работы.
35		Проект «Рассказ о слове».	<i>Урок-проект.</i>	Подбирать из разных источников информацию о слове и его окружении. Составлять словарную статью о слове, участвовать в её презентации.	<i>Объяснять</i> значение выбранного слова. <i>Понимать</i> , как пишется словарная статья.	Поиск и выделение необходимой информации. Контроль и оценка процесса и результатов деятельности.
<b>Состав слова (16 часов)</b>						
36		Корень слова. Однокоренные слова.	<i>Урок развития умений и навыков.</i>	Формулировать определение однокоренных слов и корня слова. Различать однокоренные слова (с общим корнем), выделять в них корень, подбирать примеры однокоренных слов. Работать со словарём однокоренных слов, находить в нём нужную информацию о слове.	<i>Находить</i> группы однокоренных слов, выделять в них корень. <i>Объяснять</i> лексическое значение однокоренных слов. Находить и выписывать слова с указанным корнем (словарь однокоренных	Поиск и выделение необходимой информации; анализ объектов с целью выделения признаков (существенных, несущественных).



					слов).	
37		Корень слова. Однокоренные слова.	Урок <i>обобщения и систематизации знаний.</i>	Различать однокоренные слова и синонимы, однокоренные слова и слова с омонимичными корнями, однокоренные слова и формы одного и того же слова. Работать со страничкой для любознательных: наблюдение над чередованием звуков в корне слов (берег – бережок). Находить чередующиеся звуки в корне слова. Различать сложные слова, находить в них корни.	<i>Писать</i> правильно слово «столица». <i>Объяснять</i> лексическое значение однокоренных слов. Объяснять правописание сложных слов с соединительной гласной.	Структурирование знаний; рефлексия способов и условий действия, контроль и оценка процесса и результатов деятельности.
38		<b>Контрольное списывание №1.</b>	<i>Контроль знаний, умений и навыков.</i>	Списать текст с расстановкой знаков препинания в конце предложения. Вставить пропущенные буквы. Озаглавить текст.	<i>Писать</i> правильно слова на изученные орфограммы; определять границы предложений.	Осуществлять итоговый и пошаговый контроль по результату.
39		Работа над ошибками. Формы слова. Окончание.	Урок <i>изучения нового материала.</i>	Формулировать определение окончания, выделять окончание в слове, доказывать значимость окончания в слове. Различать однокоренные слова и формы одного и того же слова.	<i>Объяснять</i> образование форм одного и того же слова. <i>Понимать</i> значение слова «окончание».	Поиск и выделение необходимой информации; анализ объектов с целью выделения признаков (существенных, несущественных).
40		Формы слова. Окончание.	Урок <i>развития умений и навыков.</i>	Выделять окончание в слове, доказывать значимость окончания в слове. Различать однокоренные слова и формы одного и того же слова.	<i>Писать</i> правильно слова «обед», «ужин». <i>Выделять</i> в словах окончания.	Постановка и формулирование проблемы, самостоятельное создание алгоритмов деятельности при решении проблем поискового характера.
41		<b>Контрольный</b>	<i>Контроль</i>	Письмо под диктовку в соответствии с изученными правилами орфографии и	<i>Находить</i> и отмечать в словах орфограммы.	Оценка — выделение и осознание обучающимся

		<b>диктант №2.</b>	<i>знаний, умений и навыков.</i>	пунктуации.	Объяснять, доказывать правильность написания слова с изученными орфограммами.	того, что уже усвоено и что ещё нужно усвоить, осознание качества и уровня усвоения; оценка результатов работы.
42		Работа над ошибками.  Приставка.	<i>Урок изучения нового материала.</i>	Формулировать определение приставки. Объяснять значение приставки в слове. Выделять в словах приставки. Образовывать слова с помощью приставки.	<i>Писать</i> правильно приставки с гласной <i>о</i> и с гласной <i>а</i> . Называть приставки, при помощи которых можно образовать однокоренные глаголы.	Постановка и формулирование проблемы, самостоятельное создание алгоритмов деятельности при решении проблем поискового характера. Поиск и выделение необходимой информации.
43		Приставка.	<i>Урок развития умений и навыков.</i>	Формулировать определение приставки. Объяснять значение ее в слове. Выделять в словах приставки. Образовывать слова с помощью приставки.	<i>Находить</i> приставку в слове. <i>Определять</i> , какое значение имеют приставки.	Рефлексия способов и условий действия, контроль и оценка процесса и результатов деятельности.
44		Приставка.	<i>Урок развития умений и навыков.</i>	Формулировать определение приставки. Объяснять значение ее в слове. Выделять в словах приставки. Образовывать слова с помощью приставки.	<i>Находить</i> глаголы, определять в них приставки. <i>Находить</i> слова с приставками.	Рефлексия способов и условий действия, контроль и оценка процесса и результатов деятельности.
45		Суффикс.	<i>Урок изучения нового материала.</i>	Формулировать определение суффикса. Объяснять значение суффикса в слове. Выделять в словах суффиксы. Образовывать слова с помощью суффикса.	<i>Находить</i> однокоренные слова, выделять в них суффиксы. <i>Подбирать</i> слова с одинаковым суффиксом.	Постановка и формулирование проблемы, самостоятельное создание алгоритмов деятельности при решении проблем поискового характера. Поиск и выделение необходимой информации.

46	Суффикс.	<i>Урок развития умений и навыков.</i>	Формулировать определение суффикса. Объяснять значение суффикса в слове. Выделять в словах суффиксы. Образовывать слова с помощью суффикса.	<i>Находить</i> суффикс в слове. <i>Определять</i> , какое значение придают словам суффиксы.	Рефлексия способов и условий действия, контроль и оценка процесса и результатов деятельности.
47	Суффикс. <i>Развитие речи.</i> Сочинение по репродукции картины А.А. Рылова «В голубом просторе».	<i>Комбинированный урок.</i>	Рассматривать картину, высказывать своё отношение к картине, анализировать содержание, составлять по картине описательный текст.	Подробно излагать текст. <i>Находить</i> нужную орфограмму на допущенную ошибку при письме.	Осознанное и произвольное построение речевого высказывания.
48	Основа слова.	<i>Урок изучения нового материала.</i>	Выделять в словах основу слова. Работать со страничкой для любознательных: наблюдение над словообразовательными статьями в словообразовательном словаре. Работать с форзацем учебника «Словообразование»; наблюдать над группами однокоренных слов, способами их образования.	<i>Находить</i> и выделять в слове основу и окончание.	Постановка и формулирование проблемы, самостоятельное создание алгоритмов деятельности при решении проблем поискового характера. Поиск и выделение необходимой информации.
49	Обобщение знаний о составе слова.	<i>Урок обобщения и систематизации знаний.</i>	Работать с памяткой «Как разобрать слово по составу». Обсуждать алгоритм разбора слов по составу, планировать учебные действия при определении в слове значимых частей. Проводить разбор слов по составу. Анализировать,	<i>Писать</i> правильно слова «пирог», «шоссе». <i>Выделять</i> в словах все значимые части. <i>Работать</i> с памяткой «Как разобрать слово по	Структурирование знаний; рефлексия способов и условий действия, контроль и оценка процесса и результатов деятельности.

				составлять модели разбора слова по составу и подбирать слова по этим моделям. Различать однокоренные слова и синонимы, однокоренные слова и слова с омонимичными корнями, однокоренные слова и формы одного и того же слова.	составу». Пользуясь образцом, разбирать по составу слова.	
50		<i>Развитие речи.</i> Редактирование предложений и изложение повествовательного текста.  <b>Проверочная работа № 3 по теме «Состав слова».</b>	<i>Контрольно-обобщающий урок.</i>	Редактировать предложения с однокоренными словами. Подробно излагать содержание повествовательного текста по данному плану и самостоятельно подобранному заголовку к тексту. Оценивать результаты выполненного задания «Проверь себя» по учебнику. Соотносить результат проведённого самоконтроля с целями, поставленными при изучении темы, оценивать их и делать выводы.	Подробно излагать текст. <i>Находить</i> нужную орфограмму на допущенную ошибку при письме.  Оценивать результаты выполненного задания.	Осознанное и произвольное построение речевого высказывания.  Оценка — выделение и осознание обучающимся того, что уже усвоено и что ещё нужно усвоить, осознание качества и уровня усвоения; оценка результатов работы.
51		Проект «Семья слов».	<i>Урок-проект.</i>	Составлять «семью слов» по аналогии с данным объектом, участвовать в презентации своей работы.	<i>Называть</i> слова по аналогии с данным объектом.	Поиск и выделение необходимой информации. Контроль и оценка процесса и результатов деятельности.
<b>Правописание частей слова (29 часов)</b>						
52		Общее представление о правописании слов с орфограммами в значимых частях слова.	<i>Урок-исследование</i>	Определять наличие в слове изученных и изучаемых орфограмм. Находить и отмечать в словах орфограммы. Обсуждать алгоритм действий для решения орфографических задач и использовать его в практической деятельности. Подбирать несколько проверочных слов с заданной	<i>Писать</i> правильно слово «четверг». <i>Объяснять, доказывать</i> правильность написания слов с изученными орфограммами.	Постановка и формулирование проблемы, самостоятельное создание алгоритмов деятельности при решении проблем поискового характера.

				орфограммой.		
53		Правописание слов с безударными гласными в корне.	<i>Урок формирования умений и навыков.</i>	Подбирать проверочные слова для безударной гласной в корне, обозначать в словах ударение. Работать с орфографическим словарём. Составлять словарики слов с определённой орфограммой.	<i>Писать</i> правильно слово «север». Объяснять, как правильно обозначить буквой безударный гласный звук в корне.	Поиск и выделение необходимой информации; анализ объектов с целью выделения признаков (существенных, несущественных).
54		Правописание слов с безударными гласными в корне.	<i>Урок-практика.</i>	Объяснять написание безударной гласной в корне. Осуществлять взаимоконтроль и самоконтроль при проверке выполненной письменной работы. Контролировать правильность записи текста, находить неправильно написанные слова и исправлять ошибки.	<i>Писать</i> правильно слово «берег». Находить безударную гласную в корне. Объяснять, как правильно обозначить буквой безударный гласный звук в корне.	Структурирование знаний; самостоятельное создание алгоритмов деятельности при решении проблем поискового характера.
55		Правописание слов с безударными гласными в корне.	<i>Комбинированный урок.</i>	Объяснять написание безударной гласной в корне. Работать со страничкой для любознательных (знакомство со старославянизмами).	<i>Находить</i> безударную гласную в корне. Объяснять, как правильно обозначить буквой безударный гласный звук в корне.	Осуществлять поиск необходимой информации для выполнения учебных заданий с использованием учебной литературы.
56		Правописание слов с безударными гласными в корне.	<i>Урок-игра.</i>	Объяснять написание безударной гласной в корне. Контролировать правильность записи текста, находить неправильно написанные слова и исправлять ошибки.	<i>Находить</i> безударную гласную в корне. <i>Объяснять, доказывать</i> правильность написания слов с изученными орфограммами.	Рефлексия способов и условий действия, контроль и оценка процесса и результатов деятельности.
57		Правописание слов с парными по глухости-	<i>Урок формирования</i>	Группировать слова по типу орфограммы, по месту орфограммы в слове. Приводить примеры слов с	<i>Писать</i> правильно слово «пороша». Объяснять, какой буквой следует	Поиск и выделение необходимой информации; анализ объектов с целью

		звонкости согласными на конце слов и перед согласными в корне.	<i>умений и навыков.</i>	заданной орфограммой. Осуществлять взаимоконтроль и самоконтроль при проверке выполненной письменной работы. Контролировать правильность записи текста, находить неправильно написанные слова и исправлять ошибки.	обозначать парный согласный звук на конце слов и перед согласными в корне.	выделения признаков (существенных, несущественных).
58		Правописание слов с парными по глухости-звонкости согласными на конце слов и перед согласными в корне.	<i>Урок-практика.</i>	Объяснять написание слов с парными по глухости-звонкости согласными на конце слов и перед согласными в корне. Приводить примеры слов с заданной орфограммой. Группировать слова по типу орфограммы, по месту орфограммы в слове.	Объяснять, какой буквой следует обозначать парный согласный звук на конце слов и перед согласными в корне.	Поиск и выделение необходимой информации; анализ объектов с целью выделения признаков (существенных, несущественных).
59		Правописание слов с парными по глухости-звонкости согласными на конце слов и перед согласными в корне.	<i>Урок развития умений и навыков.</i>	Объяснять написание слов с парными по глухости-звонкости согласными на конце слов и перед согласными в корне. Приводить примеры слов с заданной орфограммой. Осуществлять взаимоконтроль и самоконтроль при проверке выполненной письменной работы.	Объяснять, какой буквой следует обозначать парный согласный звук на конце слов и перед согласными в корне.	Структурирование знаний; самостоятельное создание алгоритмов деятельности при решении проблем поискового характера.
60		Правописание слов с парными по глухости-звонкости согласными на конце слов и перед	<i>Урок-игра.</i>	Приводить примеры слов с заданной орфограммой. Осуществлять взаимоконтроль и самоконтроль. Группировать слова по типу орфограммы, по месту орфограммы в слове.	<i>Объяснять, доказывать</i> правильность написания слов с изученными орфограммами. <i>Писать</i> правильно слова на изученные орфограммы.	Рефлексия способов и условий действия, контроль и оценка процесса и результатов деятельности.

		согласными в корне.				
61		<b>Контрольное списывание №2.</b>	<i>Контроль знаний, умений и навыков.</i>	Контролировать правильность записи текста, находить неправильно написанные слова и исправлять ошибки.	<i>Писать</i> правильно слова на изученные орфограммы.	Осуществлять итоговый и пошаговый контроль по результату.
62		Работа над ошибками.  Правописание слов с непроизносимым и согласными в корне.	<i>Урок формирования умений и навыков.</i>	Объяснять написание слов с непроизносимыми согласными в корне. Группировать слова по типу орфограммы, по месту орфограммы в слове. Приводить примеры слов с заданной орфограммой.	<i>Писать</i> правильно слова «чувство», «лестница». Соотносить букву, обозначающую непроизносимый согласный звук в проверяемом слове, и эту же букву в проверочном слове.	Поиск и выделение необходимой информации; анализ объектов с целью выделения признаков (существенных, несущественных).
63		Правописание слов с непроизносимым и согласными в корне.	<i>Урок развития умений и навыков.</i>	Объяснять написание слов с непроизносимыми согласными в корне. Осуществлять взаимоконтроль и самоконтроль при проверке выполненной письменной работы.	<i>Писать</i> правильно слово «интересный». Объяснять, как правильно обозначать буквой непроизносимый согласный звук в корне слова.	Поиск и выделение необходимой информации; анализ объектов с целью выделения признаков (существенных, несущественных).
64		Правописание слов с непроизносимым и согласными в	<i>Урок-практика.</i>	Объяснять написание слов с непроизносимыми согласными в корне. Приводить примеры слов с заданной орфограммой. Группировать слова по типу орфограммы, по месту орфограммы в слове.	Соотносить букву, обозначающую непроизносимый согласный звук в проверяемом слове, и эту же букву в	Рефлексия способов и условий действия, контроль и оценка процесса и результатов деятельности.

		корне.			проверочном слове.	
65		Правописание слов с непроизносимым и согласными в корне.	<i>Урок развития умений и навыков.</i>	Осуществлять взаимоконтроль и самоконтроль при проверке выполненной письменной работы. Соотносить результат проведённого самоконтроля с целями, поставленными при изучении темы, оценивать их и делать выводы.	Объяснять, как правильно обозначать буквой непроизносимый согласный звук в корне слова.	Структурирование знаний; самостоятельное создание алгоритмов деятельности при решении проблем поискового характера.
66		Правописание слов с непроизносимым и согласными в корне.	<i>Урок-игра.</i>	Приводить примеры слов с заданной орфограммой. Контролировать правильность записи текста, находить неправильно написанные слова и исправлять ошибки. Группировать слова по типу орфограммы, по месту орфограммы в слове.	Соотносить букву, обозначающую непроизносимый согласный звук в проверяемом слове, и эту же букву в проверочном слове. <i>Писать</i> правильно слова на изученные орфограммы.	Рефлексия способов и условий действия, контроль и оценка процесса и результатов деятельности.
67		Правописание слов с удвоенными согласными.	<i>Урок формирования умений и навыков.</i>	Объяснять написание слов с удвоенными согласными. Группировать слова по типу орфограммы, по месту орфограммы в слове.	<i>Писать</i> правильно слова «коллекция», «коллектив», «аккуратный», «грамм», «килограмм». Объяснять, в каких словах двойные согласные находятся в корне, в каких – в месте соединения корня и суффикса.	Преобразование объекта из чувственной формы в модель, где выделены существенные характеристики объекта.



68		<i>Развитие речи.</i> Составление текста по репродукции картины В.М. Васнецова «Снегурочка».	<i>Комбинированный урок.</i>	Составлять текст по репродукции картины В.М. Васнецова «Снегурочка» по опорным словам. Контролировать правильность записи текста, находить неправильно написанные слова и исправлять ошибки.	<i>Составлять</i> текст по опорным словам. <i>Находить</i> нужную орфограмму на допущенную ошибку при письме.  Оценивать результаты выполненного задания.	Осознанное и произвольное построение речевого высказывания.
69		Правописание суффиксов и приставок.	<i>Урок развития умений и навыков.</i>	Группировать слова по типу орфограммы, по месту орфограммы в слове. Осуществлять взаимоконтроль и самоконтроль при проверке выполненной письменной работы.	<i>Объяснять</i> правописание гласных и согласных в суффиксах и приставках.	Структурирование знаний; самостоятельное создание алгоритмов деятельности при решении проблем поискового характера.
70		Правописание суффиксов -ек, -ик; -ок.	<i>Урок изучения нового материала.</i>	Приводить примеры слов с заданной орфограммой. Формулировать правило правописания суффиксов <i>-ек, -ик</i> . Объяснять, какое значение вносят эти суффиксы в слово. Рассмотреть случаи правописания суффикса <i>-ок</i> .	<i>Выделять</i> суффиксы. <i>Писать</i> правильно в словах суффиксы <i>-ек, -ик; -ок</i> . Различать, в каких словах часть <i>-ик</i> является суффиксом, а в каких – частью корня.	Поиск и выделение необходимой информации; анализ объектов с целью выделения признаков (существенных, несущественных).
71		Правописание приставок.	<i>Урок изучения нового материала.</i>	Обсуждать алгоритм действий для решения орфографических задач и использовать алгоритм в практической деятельности. Приводить примеры слов с заданной орфограммой. Сравнить, как произносятся гласные и согласные звуки в приставках и какими буквами они обозначаются на письме.	<i>Находить</i> в словах приставки. <i>Объяснять</i> написание приставок. <i>Объяснять</i> правописание гласных и согласных в суффиксах и приставках.	Самостоятельное выделение и формулирование познавательной цели. Умение с достаточной полнотой и точностью выражать свои мысли в соответствии с задачами и условиями коммуникации.
72		Правописание суффиксов и приставок.	<i>Урок-игра.</i>	Соотносить результат проведённого самоконтроля с целями, поставленными при изучении темы, оценивать их и	<i>Писать</i> правильно слова с непроверяемыми написаниями. <i>Объяснять</i> правописание гласных и	Поиск и выделение необходимой информации. Контроль и оценка процесса

		<b>Словарный диктант № 3.</b>		делать выводы.	согласных в суффиксах и приставках.	и результатов деятельности.
73		Правописание приставок и предлогов.	<i>Урок-исследование</i>	Обсуждать алгоритм действий для решения орфографических задач и использовать алгоритм в практической деятельности. Находить сходство и различие в произношении и написании предлогов и приставок. Объяснять, какова роль приставки в слове и предлога в словосочетании.	<i>Писать</i> правильно слово «желать». <i>Понимать</i> , как отличать приставку от предлога.	Постановка и формулирование проблемы, самостоятельное создание алгоритмов деятельности при решении проблем поискового характера.
74		Правописание приставок и предлогов.	<i>Урок формирования умений и навыков.</i>	Группировать слова по типу орфограммы, по месту орфограммы в слове. Приводить примеры с заданной орфограммой.	<i>Объяснять</i> написание пропущенных букв в предлогах и в значимых частях слова.	Поиск и выделение необходимой информации; анализ объектов с целью выделения признаков (существенных, несущественных).
75		Правописание приставок и предлогов.	<i>Урок-игра.</i>	Соотносить результат проведённого самоконтроля с целями, поставленными при изучении темы, оценивать их и делать выводы. Группировать слова по типу орфограммы, по месту орфограммы в слове.	<i>Писать</i> правильно слова на изученные орфограммы. <i>Объяснять</i> , как отличать приставку от предлога.	Структурирование знаний. Оценка результатов работы.
76		<b>Промежуточная диагностическая работа.</b>	<i>Контроль знаний, умений и навыков.</i>	Продемонстрировать и оценить свои знания.	<i>Писать</i> правильно слова на изученные орфограммы. Анализировать ошибки, подбирать проверочные слова.	Адекватное понимание причин успеха/неуспеха в учебной деятельности. Оценка — выделение и осознание обучающимся того, что уже усвоено и что ещё нужно усвоить, осознание качества и уровня усвоения.

77		Правописание слов с разделительным твёрдым знаком (ъ).	<i>Урок-исследование</i>	Обсуждать алгоритм действий для решения орфографических задач и использовать его в практической деятельности. Находить в тексте слова с разделительным твёрдым знаком, выделять в них приставки.	<i>Объяснять</i> , после каких приставок и перед какими буквами пишется разделительный твёрдый знак.	Постановка и формулирование проблемы, самостоятельное создание алгоритмов деятельности при решении проблем поискового характера.
78		Правописание слов с разделительным твёрдым знаком (ъ).	<i>Комбинированный урок.</i>	Находить в тексте слова с разделительным твёрдым знаком, выделять в них приставки.	<i>Называть</i> общие признаки произношения слов с разделительными твёрдым и мягким знаками.	Самостоятельное создание алгоритмов деятельности, выполнение действий по алгоритму.
79		Правописание слов с разделительным твёрдым знаком (ъ).	<i>Урок обобщения и систематизации знаний.</i>	Группировать слова по типу орфограммы, по месту орфограммы в слове. Приводить примеры с заданной орфограммой.	Различать правописание разделительного твёрдого знака и разделительного мягкого знака.	Структурирование знаний; самостоятельное создание алгоритмов деятельности при решении проблем поискового характера.
80		<b>Контрольный диктант № 3.</b>	<i>Контроль знаний, умений и навыков.</i>	Писать под диктовку в соответствии с изученными правилами орфографии и пунктуации. Контролировать правильность записи текста, находить неправильно написанные слова и исправлять ошибки.	<i>Находить</i> и отмечать в словах орфограммы. <i>Объяснять</i> , доказывать правильность написания слова с изученными орфограммами.	Оценка – выделение и осознание обучающимся того, что уже усвоено и что ещё нужно усвоить, осознание качества и уровня усвоения; оценка результатов работы.
<b>Части речи (76 часов)</b>						
81		Работа над ошибками. Части речи.	<i>Урок введения в новую тему.</i>	Определять по изученным признакам слова различных частей речи. Классифицировать слова по частям речи. Подбирать примеры слов изученных частей речи. Составлять по	<i>Называть</i> известные части речи. Приводить их примеры.	Самостоятельное создание алгоритмов деятельности, выполнение действий по алгоритму.

				рисунку текст, определять, какие части речи были употреблены в составленном рассказе.		
82		Имя существительное как часть речи.	<i>Урок формирования умений и навыков.</i>	Распознавать имена существительные среди слов других частей речи, определять лексическое значение имён существительных. Различать среди однокоренных слов имена существительные.	<i>Писать</i> правильно слова «самолёт», «комната». <i>Находить</i> в тексте имена существительные. <i>Понимать</i> , что обозначает имя существительное.	Анализ, сравнение, классификация, доказательство при определении признаков имени существительного.
83		Начальная форма имени существительного.	<i>Урок развития умений и навыков.</i>	Выделять среди имён существительных существительные в начальной форме.	<i>Ставить</i> слова в начальную форму.	Самостоятельное выделение и формулирование познавательной цели.
84		Одушевлённые и неодушевлённые имена существительные.	<i>Урок формирования умений и навыков.</i>	Выделять среди имён существительных одушевлённые и неодушевлённые (по вопросу и по значению).	<i>Называть</i> одушевлённые и неодушевлённые имена существительные.	Постановка и формулирование проблемы, самостоятельное создание алгоритмов деятельности при решении проблем поискового характера.
85		Устаревшие слова.	<i>Урок изучения нового материала.</i>	Находить устаревшие слова – имена существительные.	<i>Находить</i> среди имён существительных в тексте устаревшие слова, объяснять их значение.	Поиск и выделение необходимой информации; анализ объектов с целью выделения признаков (существенных, несущественных).
86		<i>Развитие речи.</i> Изложение по	<i>Комбинированный урок.</i>	Письменно излагать содержание текста-образца по самостоятельно	<i>Определять</i> тему текста и его частей. <i>Излагать</i> по самостоятельно	Осознанное и произвольное построение речевого

		самостоятельно составленному плану.		составленному плану.	составленному плану.	высказывания.
87		Собственные и нарицательные имена существительные.	<i>Урок формирования умений и навыков.</i>	Распознавать собственные и нарицательные имена существительные, определять значение имён собственных. Обосновывать написание заглавной буквы в именах собственных.	<i>Различать</i> собственные и нарицательные имена существительные.	Постановка и формулирование проблемы, самостоятельное создание алгоритмов деятельности при решении проблем поискового характера.
88		<b>Контрольное списывание №3.</b>	<i>Контроль знаний, умений и навыков.</i>	Контролировать правильность записи текста, находить неправильно написанные слова и исправлять ошибки.	<i>Писать</i> правильно слова на изученные орфограммы.	Осуществлять итоговый и пошаговый контроль по результату.
89		Проект «Тайна имени».	<i>Урок-проект.</i>	Наблюдать толкование значения некоторых имён. Составлять (с помощью взрослых) рассказ о своём имени.	<i>Проводить</i> исследовательскую работу, составлять связный текст.	Постановка и формулирование проблемы, самостоятельное создание алгоритмов деятельности при решении проблем творческого и поискового характера.
90		Работа над ошибками. Число имён существительных.	<i>Урок формирования умений и навыков.</i>	Определять число имён существительных. Изменять форму числа имён существительных.	Изменять имена существительные по числам.	Построение логической цепи рассуждений, выведение следствий.
91		Имена существительные, имеющие	<i>Комбинированный урок.</i>	Распознавать имена существительные, имеющие форму одного числа.	<i>Писать</i> правильно слово «однажды».	Делать выводы на основе анализа предъявленного

		форму одного числа. <i>Развитие речи.</i> Письмо по памяти.		Работать с текстом: определять тему, главную мысль, тип текста, выделять в тексте части речи, выписывать трудные слова, записывать текст по памяти.	Называть имена существительные, имеющие форму одного числа.	банка данных.  Понимание текстов, извлечение необходимой информации.
92		Род имён существительных.	<i>Урок формирования умений и навыков.</i>	Определять род имён существительных. Классифицировать имена существительные по роду и обосновывать правильность определения рода.	<i>Писать</i> правильно слово «кровать». Различать имена существительные мужского, женского и среднего рода.	Актуализировать свои знания для решения учебной задачи.
93		Род имён существительных.	<i>Урок развития умений и навыков.</i>	Согласовывать имена существительные общего рода и имена прилагательные. Правильно употреблять в речи словосочетания типа <i>серая мышь, лесная глушь</i> .	Различать имена существительные мужского, женского и среднего рода.	Делать выводы на основе анализа предъявленного банка данных.
94		Род имён существительных.	<i>Комбинированный урок.</i>	Соотносить результат проведённого самоконтроля с целями, поставленными при изучении темы, оценивать их и делать выводы.	<i>Находить</i> нужную орфограмму на допущенную ошибку при письме.  Оценивать результаты выполненного задания.	Оценка – выделение и осознание обучающимся того, что уже усвоено и что ещё нужно усвоить, осознание качества и уровня усвоения; оценка результатов работы.
95		Мягкий знак (ь) после шипящих на конце имён существительных.	<i>Урок изучения нового материала.</i>	Правильно записывать имена существительные с шипящим звуком на конце и контролировать правильность записи.	<i>Объяснять</i> , когда в именах существительных с шипящим звуком на конце пишется мягкий знак.	Построение логической цепи рассуждений, выведение следствий.
96		Мягкий знак (ь) после шипящих на конце имён	<i>Урок развития умений и</i>	Правильно записывать имена существительные с шипящим звуком на конце и контролировать правильность	<i>Объяснять</i> , когда в именах существительных с шипящим звуком на	Самостоятельное создание алгоритмов деятельности, выполнение действий по

		существительных.	<i>навыков.</i>	записи.	конец пишется мягкий знак.	алгоритму.
97		<i>Развитие речи.</i> Изложение повествовательного текста.  Составление рассказа по серии картин.	<i>Комбинированный урок.</i>	Подробно письменно излагать содержание текста-образца. Составлять устный и письменный рассказ по серии картин.	<i>Излагать</i> текст. <i>Находить</i> нужную орфограмму на допущенную ошибку при письме.  Оценивать результаты выполненного задания.	Выражение своих мыслей с достаточной полнотой и точностью.
98		<b>Проверочный диктант № 2</b> <i>по теме «Род и число имён существительных».</i>	<i>Контроль знаний, умений и навыков.</i>	Записывать текст под диктовку и проверять написанное. Оценить результаты освоения тем, проявить личностную заинтересованность в приобретении и расширении знаний и способов действий.	<i>Находить</i> и отмечать в словах орфограммы. Объяснять, доказывать правильность написания слова с изученными орфограммами.	Оценка — выделение и осознание обучающимся того, что уже усвоено и что ещё нужно усвоить, осознание качества и уровня усвоения; оценка результатов работы.
99		Работа над ошибками.  Изменение имён существительных по падежам.	<i>Урок введения в новую тему.</i>	Анализировать таблицу «Склонение имён существительных» по вопросам учебника.  Изменять имена существительные по падежам. Запоминать названия падежей.  Работать с памяткой «Как определить падеж имени существительного». Определять падеж имён существительных.	<i>Писать</i> правильно слово «рябина». Определять падеж, в котором употреблено имя существительное.	Анализ, сравнение, классификация, доказательство при определении склонения имени существительного.

100		<i>Развитие речи.</i> Сочинение по репродукции картины И.Я. Билибина «Иван-царевич и лягушка-квакушка».	<i>Комбинированный урок.</i>	Составлять рассказ по репродукции картины (под руководством учителя).	<i>Составлять</i> рассказ. <i>Находить</i> нужную орфограмму на допущенную ошибку при письме.  Оценивать результаты выполненного задания.	Выражение своих мыслей с достаточной полнотой и точностью.
101		Именительный падеж.	<i>Урок изучения нового материала.</i>	Распознавать именительный падеж, в котором употреблено имя существительное, по падежному вопросу.	<i>Находить</i> имена существительные в именительном падеже и объяснять, каким членом предложения они являются.	Постановка и формулирование проблемы, самостоятельное создание алгоритмов деятельности при решении проблем поискового характера.
102		Родительный падеж.	<i>Урок изучения нового материала.</i>	Распознавать родительный падеж, в котором употреблено имя существительное, по падежному вопросу и предлогу. Составлять предложение (словосочетание), употребляя в нём имя существительное в заданной падежной форме.	<i>Писать</i> правильно слова «трамвай», «пятница», «около». <i>Находить</i> имена существительные в родительном падеже.	Постановка и формулирование проблемы, самостоятельное создание алгоритмов деятельности при решении проблем поискового характера.
103		Дательный падеж.	<i>Урок изучения нового материала.</i>	Распознавать дательный падеж, в котором употреблено имя существительное, по падежному вопросу и предлогу. Составлять предложение (словосочетание), употребляя в нём имя существительное в заданной падежной форме.	<i>Находить</i> имена существительные в дательном падеже. Называть предлоги, с которыми они употребляются.	Постановка и формулирование проблемы, самостоятельное создание алгоритмов деятельности при решении проблем поискового характера.
104		Винительный падеж.	<i>Урок изучения нового</i>	Распознавать винительный падеж, в котором употреблено имя существительное, по падежному вопросу и предлогу. Составлять и	<i>Писать</i> правильно слово «солома». <i>Находить</i> имена существительные в винительном падеже.	Установление причинно-следственных связей. Построение логической цепи



			<i>материала.</i>	различать внешне сходные падежные формы (именительный и винительный падежи, родительный и винительный падежи одушевлённых имён существительных мужского рода и др.).	Понимать, как различаются именительный и винительный падежи, родительный и винительный падежи имён существительных.	рассуждений, доказательство.
105		Творительный падеж.	<i>Урок изучения нового материала.</i>	Распознавать творительный падеж, в котором употреблено имя существительное, по падежному вопросу и предлогу. Составлять предложение (словосочетание), употребляя в нём имя существительное в заданной падежной форме.	<i>Находить</i> имена существительные в творительном падеже. Называть предлоги, с которыми они употребляются.	Постановка и формулирование проблемы, самостоятельное создание алгоритмов деятельности при решении проблем поискового характера.
106		Предложный падеж.	<i>Урок изучения нового материала.</i>	Распознавать предложный падеж, в котором употреблено имя существительное, по падежному вопросу и предлогу. Составлять предложение (словосочетание), употребляя в нём имя существительное в заданной падежной форме.	<i>Писать</i> правильно слово «потом». <i>Находить</i> имена существительные в предложном падеже. Называть предлоги, с которыми они употребляются.	Постановка и формулирование проблемы, самостоятельное создание алгоритмов деятельности при решении проблем поискового характера.
107		<i>Развитие речи.</i> Изложение текста повествовательного типа.	<i>Комбинированный урок.</i>	Работать с текстом: осмысленно читать, отвечать на вопросы к тексту, определять тип текста, тему и главную мысль, подбирать заголовки, самостоятельно составлять план, подробно излагать содержание по самостоятельно составленному плану.  Проверять письменную работу (сочинение).	<i>Излагать</i> текст. <i>Находить</i> нужную орфограмму на допущенную ошибку при письме.  Оценивать результаты выполненного задания.	Выражение своих мыслей с достаточной полнотой и точностью.

108		Обобщение знаний об имени существительном.  Морфологический разбор имени существительного.	<i>Урок-конференция</i>	Составлять сообщение об изученных падежах имён существительных.  Определять начальную форму имени существительного.  Работать с памяткой «Порядок разбора имени существительного».  Распознавать, пользуясь памяткой, изученные признаки имени существительного по заданному алгоритму и обосновывать правильность их определения.	<i>Писать</i> правильно слово «вокруг». <i>Определять</i> начальную форму имени существительного. <i>Выполнять</i> морфологический разбор имени существительного.	Структурирование знаний; самостоятельное создание алгоритмов деятельности при решении проблем поискового характера.
109		<i>Развитие речи.</i> Сочинение по репродукции картины К.Ф. Юона. «Конец зимы. Полдень».	<i>Комбинированный урок.</i>	Составлять текст по репродукции картины художника К.Ф. Юона «Конец зимы. Полдень», пользуясь опорными словами (под руководством учителя).	<i>Составлять</i> рассказ. <i>Находить</i> нужную орфограмму на допущенную при письме ошибку.  Оценивать результаты выполненного задания.	Выражение своих мыслей с достаточной полнотой и точностью.
110		Проект «Зимняя страничка».	<i>Урок-проект.</i>	Подбирать слова – имена существительные на тему «Зима», составлять словарь зимних слов, анализировать поэтические тексты, посвящённые зимней природе.	<i>Проводить</i> исследовательскую работу, составлять словарь слов.	Постановка и формулирование проблемы, самостоятельное создание алгоритмов деятельности при решении проблем творческого и поискового характера; умение с достаточной полнотой и точностью выражать свои мысли в соответствии с задачами и условиями коммуникации.

111		<b>Проверочный диктант № 3</b> по теме «Имя существительное».	<i>Контроль знаний, умений и навыков.</i>	Писать диктант и проверять написанное. Оценивать результаты выполненного задания «Проверь себя» по учебнику. Оценить результаты освоения тем, проявить личностную заинтересованность в приобретении и расширении знаний и способов действий.	<i>Находить</i> и отмечать в словах орфограммы. Объяснять, доказывать правильность написания слова с изученными орфограммами.	Оценка — выделение и осознание обучающимся того, что уже усвоено и что ещё нужно усвоить, осознание качества и уровня усвоения; оценка результатов работы.
112		Работа над ошибками.  Имя прилагательное как часть речи.	<i>Урок введения в новую тему.</i>	Распознавать имена прилагательные среди других частей речи.  Определять лексическое значение имён прилагательных.  Выделять словосочетания с именами прилагательными из предложения.	<i>Находить</i> имена прилагательные в предложении.	Самостоятельное создание алгоритмов деятельности, выполнение действий по алгоритму.
113		Связь имени прилагательного с именем существительным.	<i>Урок развития умений и навыков.</i>	Подбирать к именам существительным подходящие по смыслу имена прилагательные, а к именам прилагательным – имена существительные.  Определять, каким членом предложения является имя прилагательное.	<i>Писать</i> правильно слово «приветливый». Находить в предложении связанные по смыслу имена прилагательные и имена существительные. Распространять предложения с помощью имён прилагательных.	Постановка и формулирование проблемы, самостоятельное создание алгоритмов деятельности при решении проблем поискового характера.
114		Сложные имена прилагательные.	<i>Урок изучения нового материала.</i>	Распознавать сложные имена прилагательные и правильно их записывать.	<i>Определять</i> лексическое значение имён прилагательных.	Структурирование знаний; самостоятельное создание алгоритмов деятельности при решении проблем поискового характера.

115		<i>Развитие речи.</i> Составление текста-описания в научном стиле.	<i>Комбинированный урок.</i>	Распознавать художественное и научное описания, наблюдать над употреблением имён прилагательных в таких текстах.  Выделять в текстах художественного стиля выразительные средства языка. Составлять текст-описание о растении в научном стиле.	<i>Писать</i> правильно слова «ромашка», «растение». <i>Составлять</i> рассказ. <i>Находить</i> нужную орфограмму на допущенную ошибку при письме.  Оценивать результаты выполненного задания.	Выражение своих мыслей с достаточной полнотой и точностью.
116		<i>Развитие речи.</i> Сопоставление содержания и выразительных средств в искусствоведческом тексте и в репродукции картины М.А. Врубеля «Царевна-Лебедь».	<i>Комбинированный урок.</i>	Находить изобразительно-выразительные средства в описательном тексте. Рассматривать репродукцию картины М.А. Врубеля «Царевна-Лебедь» и высказывать своё отношение к ней.  Работать со страничкой для любознательных: знакомство с происхождением названий цветов.	<i>Писать</i> правильно слова «Красная площадь», «Московский Кремль». <i>Излагать</i> текст.  Оценивать результаты выполненного задания.	Выражение своих мыслей с достаточной полнотой и точностью.
117		Изменение имён прилагательных по родам.	<i>Урок формирования умений и навыков.</i>	Определять род имён прилагательных, классифицировать имена прилагательные по роду.  Наблюдать зависимость рода имени прилагательного от формы рода имени существительного.  Изменять имена прилагательные по	Понимать, что в словосочетании имя прилагательное стоит в том же роде и числе, что и имя существительное.	Постановка и формулирование проблемы, самостоятельное создание алгоритмов деятельности при решении проблем поискового характера.

				родам в единственном числе.		
118		Изменение имён прилагательных по родам.	<i>Урок развития умений и навыков.</i>	Образовывать словосочетания, состоящие из имён прилагательных и имён существительных. Писать правильно родовые окончания имён прилагательных.	<i>Писать</i> правильно слово «сирень». <i>Объяснять</i> написание окончаний имён прилагательных.	Использование критериев для обоснования своего суждения. Делать выводы на основе анализа предъявленного банка данных.
119		Изменение имён прилагательных по родам.	<i>Комбинированный урок.</i>	Писать правильно родовые окончания имён прилагательных.  Соблюдать нормы правильного употребления в речи имён прилагательных в словосочетаниях типа <i>серая мышь, белый лебедь</i> и др.	<i>Объяснять</i> написание окончаний имён прилагательных.	Структурирование знаний; самостоятельное создание алгоритмов деятельности при решении проблем поискового характера.
120		Изменение имён прилагательных по числам.	<i>Урок формирования умений и навыков.</i>	Определять форму числа имени существительного, изменять имена прилагательные по числам.  Подбирать имена прилагательные для сравнения признаков предметов.	<i>Писать</i> правильно слова «поэт», «гвоздика». <i>Указывать</i> число имён прилагательных.	Постановка и формулирование проблемы, самостоятельное создание алгоритмов деятельности при решении проблем поискового характера.
121		Изменение имён прилагательных по числам.  <i>Развитие речи.</i>	<i>Комбинированный урок.</i>	Составлять (устно) текст-описание о животном по личным наблюдениям с предварительным обсуждением структуры текста.	<i>Писать</i> правильно слово «животное». <i>Находить</i> в тексте словосочетания имён существительных с именами	Выражение своих мыслей с достаточной полнотой и точностью.

		Составление текста-описания о животном.			прилагательными.	
122		Изменение имён прилагательных по падежам.	<i>Урок формирования умений и навыков.</i>	Анализировать таблицу в учебнике «Изменение имён прилагательных по падежам». Изменять, пользуясь таблицей, имена прилагательные по падежам.	<i>Называть</i> падеж имени прилагательного по падежу имени существительного, с которым оно связано.	Постановка и формулирование проблемы, самостоятельное создание алгоритмов деятельности при решении проблем поискового характера.
123		Изменение имён прилагательных по падежам.	<i>Урок развития умений и навыков.</i>	Определять начальную форму имени прилагательного.	<i>Называть</i> падеж имени прилагательного. <i>Называть</i> начальную форму имени прилагательного.	Использование критериев для обоснования своего суждения. Делать выводы на основе анализа предъявленного банка данных.
124		Обобщение знаний об имени прилагательном.	<i>Урок обобщения и систематизации знаний.</i>	Определять падеж имён прилагательных по падежу имён существительных.  Правильно произносить и писать имена прилагательные мужского и среднего рода в родительном падеже.	<i>Называть</i> род, число, падеж имени прилагательного.	Структурирование знаний; самостоятельное создание алгоритмов деятельности при решении проблем поискового характера.
125		Морфологический разбор имени прилагательного.	<i>Урок развития умений и навыков.</i>	Работать с памяткой «Порядок разбора имени прилагательного». Разбирать имя прилагательное как часть речи в том порядке, какой указан в памятке.  Определять изученные грамматические признаки имени прилагательного и обосновывать правильность их выделения.	<i>Выполнять</i> морфологический разбор имени прилагательного.	Самостоятельное создание алгоритмов деятельности, выполнение действий по алгоритму.

126		Обобщение знаний об имени прилагательном.  <b>Словарный диктант №4.</b>	<i>Урок-игра.</i>	Соотносить результат проведённого самоконтроля с целями, поставленными при изучении темы, оценивать их и делать выводы.	<i>Писать</i> правильно слова с непроверяемыми написаниями.	Структурирование знаний; самостоятельное создание алгоритмов деятельности при решении проблем поискового характера.
127		<b>Проверочная работа № 4 по теме «Имя прилагательное».</b>	<i>Контроль знаний, умений и навыков.</i>	Соотносить результат проведённого самоконтроля с целями, поставленными при изучении темы, оценивать их и делать выводы.	<i>Находить</i> нужную орфограмму на допущенную ошибку при письме.  Оценивать результаты выполненного задания.	Оценка – выделение и осознание обучающимся того, что уже усвоено и что ещё нужно усвоить, осознание качества и уровня усвоения; оценка результатов работы.
128		<i>Развитие речи.</i>  Сочинение-отзыв по репродукции картины А.А. Серова «Девочка с персиками».	<i>Урок развития умений и навыков.</i>	Составлять сочинение-отзыв по репродукции картины А.А. Серова «Девочка с персиками» и опорным словам.	<i>Составлять</i> рассказ. <i>Находить</i> нужную орфограмму на допущенную ошибку при письме.  Оценивать результаты выполненного задания.	Выражение своих мыслей с достаточной полнотой и точностью.
129		Проект «Имена прилагательные в загадках».	<i>Урок-проект.</i>	Наблюдать над именами прилагательными в загадках, подбирать свои загадки с именами прилагательными, участвовать в конкурсе загадок.	<i>Проводить</i> исследовательскую работу, подбирать загадки с именами прилагательными.	Постановка и формулирование проблемы, самостоятельное создание алгоритмов деятельности при решении проблем творческого и поискового характера; умение с достаточной полнотой и точностью выражать свои мысли в соответствии с задачами и условиями

						коммуникации.
130		<b>Контрольный диктант № 4.</b>	<i>Контроль знаний, умений и навыков.</i>	Оценивать результаты выполненного задания «Проверь себя» по учебнику. Оценить результаты освоения тем, проявить личностную заинтересованность в приобретении и расширении знаний и способов действий.	<i>Находить</i> и отмечать в словах орфограммы. Объяснять, доказывать правильность написания слова с изученными орфограммами.	Оценка – выделение и осознание обучающимся того, что уже усвоено и что ещё нужно усвоить, осознание качества и уровня усвоения; оценка результатов работы.
131		Работа над ошибками.  Личные местоимения.	<i>Урок введения в новую тему.</i>	Распознавать личные местоимения среди других частей речи.  Обосновывать правильность выделения изученных признаков местоимений.	<i>Понимать</i> , что такое местоимение. <i>Называть</i> личные местоимения.  <i>Писать</i> правильно слово «одуванчик».	Постановка и формулирование проблемы, самостоятельное создание алгоритмов деятельности при решении проблем поискового характера.
132		Местоимения 3-го лица.	<i>Урок изучения нового материала.</i>	Определять грамматические признаки личных местоимений: лицо, число, род (у местоимений 3-го лица единственного числа).	<i>Называть</i> лицо и число местоимений в единственном числе. <i>Писать</i> правильно слово «воскресенье».	Самостоятельное создание алгоритмов деятельности, выполнение действий по алгоритму.
133		Роль местоимений в предложении.  <i>Развитие речи.</i>  Составление письма.	<i>Комбинированный урок.</i>	Оценивать уместность употребления местоимений в тексте. Заменять повторяющиеся в тексте имена существительные местоимениями.  Составлять письмо другу или кому-либо из родственников.	<i>Называть</i> лицо и число местоимений в единственном числе. <i>Редактировать</i> текст.	Использование критериев для обоснования своего суждения. Делать выводы на основе анализа предъявленного банка данных.
134		Морфологический разбор	<i>Урок развития умений и</i>	Работать с памяткой «Порядок разбора личного местоимения». Пользуясь памяткой, разбирать личное	<i>Выполнять</i> морфологический разбор	Самостоятельное создание алгоритмов деятельности, выполнение действий по



		местоимения.	<i>навыков.</i>	местоимение как часть речи.	местоимения.	алгоритму.
135		<b>Проверочная работа № 5</b>  <i>по теме «Местоимение».</i>	<i>Контроль знаний, умений и навыков.</i>	Оценивать результаты выполненного задания «Проверь себя» по учебнику.	<i>Находить</i> и отмечать в словах орфограммы. <i>Объяснять</i> , доказывать правильность написания слова с изученными орфограммами.	Оценка — выделение и осознание обучающимся того, что уже усвоено и что ещё нужно усвоить, осознание качества и уровня усвоения; оценка результатов работы.
136		Глагол как часть речи.	<i>Урок формирования умений и навыков.</i>	Распознавать глаголы среди других частей речи. Различать глаголы, отвечающие на определённый вопрос.  Определять лексическое значение глаголов.	<i>Находить</i> в предложениях глаголы. Называть, каким членом предложения является глагол.	Постановка и формулирование проблемы, самостоятельное создание алгоритмов деятельности при решении проблем поискового характера.
137		Глагол как часть речи.	<i>Урок развития умений и навыков.</i>	Различать глаголы, отвечающие на определённый вопрос.  Определять лексическое значение глаголов.	<i>Писать</i> правильно слово «завтрак». Объяснять, что обозначает глагол и на какой вопрос отвечает.	Самостоятельное создание алгоритмов деятельности, выполнение действий по алгоритму.
138		Значение и употребление в речи глаголов.	<i>Урок развития умений и навыков.</i>	Распознавать глаголы среди других частей речи. Определять лексическое значение глаголов.	<i>Находить</i> в предложениях глаголы. Называть лексическое значение глаголов.	Самостоятельное создание алгоритмов деятельности, выполнение действий по алгоритму.
139		<i>Развитие речи.</i>  Составление текста по сюжетным	<i>Комбинированный урок.</i>	Составлять рассказ по сюжетным рисункам (под руководством учителя).	Подробно излагать текст. <i>Находить</i> нужную орфограмму на допущенную ошибку при письме.	Выражение своих мыслей с достаточной полнотой и точностью.

		картинкам.			Оценивать результаты выполненного задания.	
140		Начальная форма глагола.	Урок формирования умений и навыков.	Узнавать неопределённую форму глагола по вопросам. Образовывать от глаголов в неопределённой форме однокоренные глаголы.	Называть глаголы в неопределённой форме.	Аргументация своего мнения и позиции в коммуникации. Учет разных мнений, координирование в сотрудничестве разных позиций.
141		Начальная форма глагола.	Урок развития умений и навыков.	Обсуждать значение фразеологизмов, в состав которых входят глаголы в неопределённой форме.	Писать правильно слово «песок». Понимать значение фразеологизмов.	Использование критериев для обоснования своего суждения.
142		Изменение глаголов по числам.	Урок развития умений и навыков.	Распознавать число глаголов. Изменять глаголы по числам.	Изменять глаголы по лицам и числам.	Самостоятельное создание алгоритмов деятельности, выполнение действий по алгоритму.
143		Число глаголов. <i>Развитие речи.</i>  Составление предложений с нарушенным порядком слов.	Комбинированный урок.	Составлять предложения из слов; определять, могут ли предложения составить текст, подбирать заголовки к тексту.	Составлять предложения. Оценивать результаты выполненного задания.	Аргументация своего мнения и позиции в коммуникации. Учет разных мнений, координирование в сотрудничестве разных позиций.
144		Изменение глаголов по временам.	Урок формирования умений и навыков.	Распознавать время глагола. Изменять глаголы по временам.	Называть времена глаголов. Изменять глаголы по временам, лицам и числам.	Подведение под понятие; делать выводы на основе анализа предъявленного банка данных.

145		Изменение глаголов по временам.	<i>Урок развития умений и навыков.</i>	Образовывать от неопределённой формы глагола временные формы глаголов.	<i>Изменять</i> глаголы по временам, лицам и числам.	Подведение под понятие; делать выводы на основе анализа предъявленного банка данных.
146		Изменение глаголов по временам.	<i>Урок-практика.</i>	Распознавать время глагола. <i>Изменять</i> глаголы по временам.	<i>Называть</i> время и число глаголов.	Учет разных мнений, координирование в сотрудничестве разных позиций.
147		<i>Развитие речи.</i> Изложение повествовательного текста.	<i>Комбинированный урок.</i>	Анализировать текст, отбирать содержание для выборочного изложения, составлять план предстоящего текста, выбирать опорные слова, письменно излагать содержание текста.	Подробно излагать текст. <i>Находить</i> нужную орфограмму на допущенную ошибку при письме.  Оценивать результаты выполненного задания.	Осознанное и произвольное построение речевого высказывания.
148		Изменение глаголов по временам.	<i>Урок закрепления полученных знаний.</i>	Распознавать время глагола. <i>Изменять</i> глаголы по временам.	<i>Писать</i> правильно слова «квартира», «герой», «солдат». <i>Называть</i> время и число глаголов.	Самостоятельное создание алгоритмов деятельности, выполнение действий по алгоритму.
149		Род глаголов в прошедшем времени.	<i>Урок формирования умений и навыков.</i>	Определять род и число глаголов в прошедшем времени.  Правильно записывать родовые окончания глагола в прошедшем времени (-а, -о).  Правильно произносить глаголы в прошедшем времени. Работать с	<i>Понимать</i> , что род глагола прошедшего времени единственного числа зависит от рода имени существительного, с которым глагол связан по смыслу. <i>Изменять</i> глаголы прошедшего	Постановка и формулирование проблемы, самостоятельное создание алгоритмов деятельности при решении проблем поискового характера.

				орфоэпическим словарём.	времени по родам.	
150		Изменение глаголов прошедшего времени по родам.  <i>Развитие речи.</i>  Составление предложений и текста.	<i>Комбинированный урок.</i>	Трансформировать предложения (записывать глаголы в прошедшем времени), определить тему предложений, установить последовательность предложений, чтобы получился текст, подобрать к нему заголовок и записать составленный текст.	<i>Изменять</i> глаголы прошедшего времени по родам.  <i>Составлять</i> предложения. <i>Оценивать</i> результаты выполненного задания.	Аргументация своего мнения и позиции в коммуникации. Учет разных мнений, координирование в сотрудничестве разных позиций.
151		Правописание частицы <i>НЕ</i> с глаголами.	<i>Урок изучения нового материала.</i>	Раздельно писать частицу <i>не</i> с глаголами. Правильно произносить глаголы в прошедшем времени с частицей <i>не</i> .	<i>Понимать</i> , что частица <i>не</i> с глаголами пишется раздельно.	Подведение под понятие; делать выводы на основе анализа предъявленного банка данных.
152		Правописание частицы <i>НЕ</i> с глаголами.	<i>Урок развития умений и навыков.</i>	Раздельно писать частицу <i>не</i> с глаголами. Правильно произносить глаголы в прошедшем времени с частицей <i>не</i> .	<i>Находить</i> в предложениях глаголы с частицей <i>не</i> .	Аргументация своего мнения и позиции в коммуникации на основе наблюдений.
153		Обобщение знаний о глаголе.  Морфологический разбор глагола.	<i>Урок обобщения и систематизации знаний.</i>	Работать с памяткой «Порядок разбора глагола».  Пользуясь памяткой, разбирать глагол как часть речи.  Определять изученные грамматические признаки глагола и обосновывать правильность их выделения.	<i>Выполнять</i> морфологический разбор глагола.	Самостоятельное создание алгоритмов деятельности, выполнение действий по алгоритму. Делать выводы на основе анализа предъявленного банка данных.

154		<i>Развитие речи.</i> Конференция на тему «Части речи в русском языке».	<i>Урок-конференция</i>	Самостоятельно выбрать тему и подготовить материал для доклада на конференции «Части речи в русском языке».	<i>Находить</i> все изученные части речи в тексте. <i>Называть</i> их отличительные признаки.	Аргументация своего мнения и позиции в коммуникации. Учет разных мнений, координирование в сотрудничестве разных позиций.
155		<b>Проверочная работа № 6</b> по теме «Глагол».	<i>Контроль знаний, умений и навыков.</i>	Оценивать результаты выполненного задания «Проверь себя» по учебнику.	<i>Находить</i> и отмечать в словах орфограммы. <i>Объяснять</i> , доказывать правильность написания слова с изученными орфограммами.	Оценка – выделение и осознание обучающимся того, что уже усвоено и что ещё нужно усвоить, осознание качества и уровня усвоения; оценка результатов работы.
156		<b>Контрольный диктант № 5.</b>	<i>Контроль знаний, умений и навыков.</i>	Оценить результаты освоения тем, проявить личностную заинтересованность в приобретении и расширении знаний и способов действий.	<i>Находить</i> и отмечать в словах орфограммы. <i>Объяснять</i> , доказывать правильность написания слова с изученными орфограммами.	Оценка – выделение и осознание обучающимся того, что уже усвоено и что ещё нужно усвоить, осознание качества и уровня усвоения; оценка результатов работы.
<b>Повторение (14 часов)</b>						
157		Работа над ошибками.  Повторение по теме «Части речи».	<i>Урок повторения и систематизации.</i>	Соотносить результат проведённого самоконтроля с целями, поставленными при изучении темы, оценивать их и делать выводы.	<i>Находить</i> все изученные части речи в тексте. <i>Называть</i> их отличительные признаки.	Осознанное и произвольное построение речевого высказывания, основанное на знаниях.
158		Повторение по	<i>Комбинирована</i>	Применить свои знания для выполнения	<i>Писать</i> правильно слова с непроверяемыми	Рефлексия способов и условий действия, контроль

		теме «Части речи». <b>Словарный диктант № 5.</b>	<i>нный урок.</i>	заданий.	написаниями.	и оценка процесса и результатов деятельности.
159		Орфограммы в значимых частях слова.	<i>Урок обобщения и систематизации знаний.</i>	Знание всех орфограмм, изученных в 3 классе.	<i>Находить</i> и отмечать в словах орфограммы. <i>Объяснять</i> , доказывать правильность написания слова с изученными орфограммами.	Контроль и оценка процесса и результатов деятельности.
160		<b>Контрольный диктант № 6.</b>	<i>Контроль знаний, умений и навыков.</i>	Оценить результаты освоения тем, проявить личностную заинтересованность в приобретении и расширении знаний и способов действий.	<i>Находить</i> и отмечать в словах орфограммы. <i>Объяснять</i> , доказывать правильность написания слова с изученными орфограммами.	Оценка — выделение и осознание обучающимся того, что уже усвоено и что ещё нужно усвоить, осознание качества и уровня усвоения; оценка результатов работы.
161		Работа над ошибками.  Орфограммы в значимых частях слова.	<i>Урок обобщения и систематизации знаний.</i>	Находить ошибки; выяснять, что явилось причиной ошибочного написания.	<i>Находить</i> и отмечать в словах орфограммы. <i>Объяснять</i> , доказывать правильность написания слова с изученными орфограммами	Аргументация своего мнения и позиции в коммуникации. Учет разных мнений, координирование в сотрудничестве разных позиций.
162		<i>Развитие речи.</i>  Составление предложений по	<i>Комбинированный урок.</i>	Составлять предложения по рисунку.	<i>Составлять</i> предложения. <i>Оценивать</i> результаты	Осознанное и произвольное построение речевого высказывания.

		рисункам.			выполненного задания.	
163		Обобщение знаний по курсу «Русский язык».	<i>Урок обобщения и систематизации знаний.</i>	Распознавать части речи и их грамматические признаки. Знание всех орфограмм, изученных в 3 классе.	<i>Находить</i> все изученные части речи в тексте. <i>Называть</i> правила правописания слов на изученные темы.	Аргументация своего мнения и позиции в коммуникации. Учет разных мнений, координирование в сотрудничестве разных позиций.
164		<b>Контрольное списывание №4.</b>	<i>Контроль знаний, умений и навыков.</i>	Оценить результаты освоения тем, проявить личностную заинтересованность в приобретении и расширении знаний и способов действий.	<i>Называть</i> правила правописания слов на изученные темы.	Контроль и оценка процесса и результатов деятельности.
165		Работа над ошибками.  Обобщение знаний по курсу «Русский язык».	<i>Урок повторения и систематизации.</i>	Соотносить результат проведённого самоконтроля с целями, поставленными при изучении темы, оценивать их и делать выводы.	<i>Анализировать</i> ошибки, подбирать проверочные слова.	Оценка — выделение и осознание обучающимся того, что уже усвоено и что ещё нужно усвоить, осознание качества и уровня усвоения; оценка результатов работы.
166		<b>Итоговая диагностическая работа.</b>	<i>Контроль знаний, умений и навыков.</i>	Применить свои знания для выполнения итоговой работы.	<i>Анализировать</i> ошибки, подбирать проверочные слова. <i>Называть</i> правила правописания слов на изученные темы.	Контроль и оценка процесса и результатов деятельности.
167		Повторение	<i>Урок</i>	Оценить результаты освоения тем,	<i>Называть</i> правила	Осознанное и произвольное

		изученного за год.	<i>закрепления полученных знаний.</i>	проявить личностную заинтересованность в приобретении и расширении знаний и способов действий.	правописания слов на изученные темы.	построение речевого высказывания, основанное на знаниях.
168		Викторина «Знаешь ли ты русский язык».	<i>Урок-викторина.</i>	Применить свои знания для выполнения заданий.	<i>Находить</i> все изученные части речи в тексте. <i>Называть</i> правила правописания слов на изученные темы.	Рефлексия способов и условий действия, контроль и оценка процесса и результатов деятельности.
169		Повторение изученного за год.	<i>Урок закрепления полученных знаний.</i>	Оценить результаты освоения тем, проявить личностную заинтересованность в приобретении и расширении знаний и способов действий.	<i>Находить</i> все изученные части речи в тексте. <i>Называть</i> правила правописания слов на изученные темы.	Осознанное и произвольное построение речевого высказывания, основанное на знаниях.
170		Игра «Язык родной, дружи со мной».	<i>Урок-игра.</i>	Применить свои знания для выполнения заданий.	<i>Находить</i> все изученные части речи в тексте. <i>Называть</i> правила правописания слов на изученные темы.	Рефлексия способов и условий действия, контроль и оценка процесса и результатов деятельности.



## **МАТЕРИАЛЬНО-ТЕХНИЧЕСКОЕ ОБЕСПЕЧЕНИЕ ОБРАЗОВАТЕЛЬНОГО ПРОЦЕССА**

### **Печатные пособия**

- таблицы гигиенических требований к положению тетради, ручки, к правильной посадке;
- таблицы в соответствии с основными разделами программы 3 класса;
- наборы сюжетных картинок (предметных, цифровых) в соответствии с тематикой;
- словари по русскому языку: толковый словарь, словарь фразеологизмов, морфемный словарь, словообразовательный словарь;
- репродукции картин в соответствии с тематикой и видами работы, указанными в программе и методических пособиях по русскому языку.

### **Технические средства обучения**

Оборудование рабочего места учителя:

- классная доска с креплениями для таблиц;
- магнитная доска;
- персональный компьютер с принтером;
- ксерокс;
- аудиоманитофон;
- CD/DVD–проигрыватель;
- телевизор с диагональю не менее 72 см;
- проектор для демонстрации слайдов;
- мультимедийный проектор;
- экспозиционный экран размером 150х150 см.

### **Экранно-звуковые пособия**

- аудиозаписи в соответствии с программой обучения;
- видеофильмы, соответствующие тематике программы по русскому языку;
- слайды (диапозитивы), соответствующие тематике программы по русскому языку;
- мультимедийные (цифровые) образовательные ресурсы, соответствующие тематике программы по русскому языку.

### **Учебно-практическое оборудование**

– простейшие школьные инструменты: ручка, карандаши цветные и простой, линейка, ластик;

– материалы: бумага (писчая).

### **Модели**

– модели звукового состава слова;

– лента букв.

### **Оборудование класса**

– ученические столы двухместные с комплектом стульев;

– стол учительский с тумбой;

– шкафы для хранения учебников, дидактических материалов, пособий, учебного оборудования и прочего;

– настенные доски (полки) для вывешивания иллюстративного материала.